




CENTRO ESTATAL DE CERTIFICACIÓN, ACREDITACIÓN Y
MICHOACÁN DE OCAMPO
Estado de Actividades
Del 01/ene./2020 al 31/dic./2020

Usu: Supervisor
Rep: rptEstadoActividades

Fecha y hora de Impresión 10/mar./2021
02:12 p. m.

	<u>2020</u>	<u>2019</u>
INGRESOS Y OTROS BENEFICIOS		
INGRESOS DE GESTIÓN	\$16,149,600.00	\$25,911,450.00
INGRESOS POR VENTA DE BIENES Y PRESTACIÓN DE SERVICIOS	\$16,149,600.00	\$25,911,450.00
PARTICIPACIONES, APORTACIONES, CONVENIOS, INCENTIVOS DERIVADOS DE LA COLABORACIÓN FISCAL, FONDOS DISTINTOS DE APORTACIONES, TRANSFERENCIAS, ASIGNACIONES, SUBSIDIOS Y SUBVENCIONES, Y PENSIONES Y JUBILACIONES	\$36,529,693.21	\$23,616,794.12
TRANSFERENCIAS, ASIGNACIONES, SUBSIDIOS Y SUBVENCIONES, Y PENSIONES Y JUBILACIONES	\$36,529,693.21	\$23,616,794.12
OTROS INGRESOS Y BENEFICIOS	\$1,003.14	\$7.33
INGRESOS FINANCIEROS	\$1,003.14	\$7.33
Total de Ingresos y Otros Beneficios	\$52,680,296.35	\$49,528,251.45
GASTOS Y OTRAS PÉRDIDAS		
GASTOS DE FUNCIONAMIENTO	\$52,901,261.61	\$39,495,683.60
SERVICIOS PERSONALES	\$33,052,751.28	\$29,689,185.83
MATERIALES Y SUMINISTROS	\$2,482,266.42	\$775,245.96
SERVICIOS GENERALES	\$17,366,243.91	\$9,031,251.81
OTROS GASTOS Y PÉRDIDAS EXTRAORDINARIAS	\$305,763.26	\$304,701.75
ESTIMACIONES, DEPRECIACIONES, DETERIOROS, OBSOLESCENCIA Y AMORTIZACIONES	\$305,763.26	\$304,701.75
Total de Gastos y otras Pérdidas	\$53,207,024.87	\$39,800,385.35
Resultado del Ejercicio (Ahorro/Desahorro)	-\$526,728.52	\$9,727,866.10

"Bajo protesta de decir verdad declaramos que los Estados Financieros y sus notas, son razonablemente correctos y son responsabilidad del emisor".




MTRO. JOSÉ IVÁN CORTEZ MEDEROS
DIRECTOR GENERAL



C.P. ERIPIANIO FLORES LÓPEZ
DELEGADO ADMINISTRATIVO



C.P. HILDA CORNELIO RAMOS
ASISTENTE DE CONTABILIDAD



L.C. MILDRED GAGNA HERNÁNDEZ
RECURSOS FINANCIEROS, HUMANOS Y MATERIALES



CENTRO ESTATAL DE CERTIFICACIÓN, ACREDITACIÓN Y CONTROL DE CONFIANZA MICHOACÁN DE OCAMPO

Estado de Situación Financiera

Al 31/dic./2020

Usu: Supervisor
Rep rptEstadoSituaciónFinanciera

Fecha y hora de Impresión
10/mar./2021
01:36 p. m.

	2020	2019*	2020	2019*
ACTIVO			PASIVO	
ACTIVO CIRCULANTE			PASIVO CIRCULANTE	
EFFECTIVO Y EQUIVALENTES	\$64,675,391.64	\$65,775,557.23	CUENTAS POR PAGAR A CORTO PLAZO	\$3,800,217.63
DERECHOS A RECIBIR EFECTIVO O EQUIVALENTES	\$5,543,421.34	\$1,255,519.53	Total de Pasivos Circulantes	\$3,800,217.63
Total de Activos Circulantes	\$64,675,391.64	\$64,620,937.60	PASIVO NO CIRCULANTE	\$0.00
ACTIVO NO CIRCULANTE			Total del Pasivo	\$3,800,217.63
BIENES INMUEBLES, INFRAESTRUCTURA Y CONSTRUCCIONES	\$11,889,272.79	\$12,098,701.87	HACIENDA PÚBLICA/ PATRIMONIO	
BIENES MUEBLES	\$3,172,133.03	\$3,172,133.03	HACIENDA PÚBLICA/PATRIMONIO CONTRIBUTIVO	\$365,140.77
DEPRECIACIÓN, DETERIORO Y AMORTIZACIÓN ACUMULADA	\$3,301,731.24	\$3,205,397.06	ACTUALIZACIÓN DE LA HACIENDA PÚBLICA/PATRIMONIO	\$365,140.77
ACTIVOS DIFERIDOS	-\$1,935,247.97	-\$1,629,484.71	HACIENDA PÚBLICA /PATRIMONIO GENERADO	\$72,399,306.03
Total de Activos No Circulantes	\$11,889,272.79	\$7,350,656.49	RESULTADOS DEL EJERCICIO (AHORRO/ DESAHORRO)	-\$526,728.52
Total del Activo	\$76,564,664.43	\$77,874,259.10	RESULTADOS DE EJERCICIOS ANTERIORES	\$76,284,280.95
			RECTIFICACIONES DE RESULTADOS DE EJERCICIOS ANTERIORES	-\$3,358,246.40
			EXCESO O INSUFICIENCIA EN LA ACTUALIZACIÓN DE LA HACIENDA PÚBLICA/PATRIMONIO	\$0.00
			Total Hacienda Pública/Patrimonio	\$72,764,446.80
			Total del Pasivo y Hacienda Pública/Patrimonio	\$77,874,259.10



CENTRO ESTATAL DE CERTIFICACIÓN, ACREDITACIÓN Y CONTROL DE CONFIANZA MICHOACÁN DE OCAMPO

Estado de Situación Financiera

Al 31/dic./2020

Fecha y 10/mar./2021

hora de Impresión 01:36 p. m.

Usu: Supervisor
Rep rptEstadoSituaciónFinanciera

	2020	2019*
CUENTAS DE ORDEN CONTABLES		
<u>VALORES</u>		
<u>EMISIÓN DE OBLIGACIONES</u>	\$0.00	\$0.00
<u>AVALES Y GARANTÍAS</u>	\$0.00	\$0.00
<u>JUICIOS</u>	\$0.00	\$0.00
<u>INVERSIÓN MEDIANTE PROYECTOS PARA PRESTACIÓN DE</u>	\$0.00	\$0.00
<u>BIENES EN CONCESIONADOS O EN COMODATO</u>	\$0.00	\$0.00
BIENES BAJO CONTRATO EN COMODATO	\$41,746,620.91	\$42,363,405.26
CONTRATO DE COMODATO POR BIENES	\$41,746,620.91	\$42,363,405.26
** FALTA NOMBRE **	\$0.00	\$0.00
FASP 2017 POR EJERCER	\$0.00	\$0.00
FASP 2017 EJERCIDO	\$0.00	\$920,998.50
FASP 2018	\$0.00	\$16,151,000.00
FASP 2018 ejercido	\$0.00	\$16,151,000.00

Handwritten mark

Handwritten mark

Handwritten mark

Handwritten mark



CENTRO ESTATAL DE CERTIFICACIÓN, ACREDITACIÓN Y CONTROL DE CONFIANZA MICHOCACAN DE OCAMPO

Estado de Situación Financiera

Al 31/dic./2020

Fecha y hora de Impresión | 10/mar./2021 | 01:36 p. m.

Usr: Supervisor
Rep: rptEstadoSituacionFinanciera

	2020	2019*
CUENTAS DE ORDEN PRESUPUESTARIA:		
LEY DE INGRESOS		
LEY DE INGRESOS ESTIMADA	\$38,225,067.00	\$38,164,211.00
LEY DE INGRESOS POR EJECUTAR	\$0.00	-\$108,450.00
MODIFICACIONES A LA LEY DE INGRESOS ESTIMADA	\$14,455,229.35	\$11,255,630.45
LEY DE INGRESOS DEVENGADA	\$52,680,296.35	\$49,529,251.45
LEY DE INGRESOS RECAUDADA	\$52,680,296.35	\$39,592,251.45
PRESUPUESTO DE EGRESOS		
PRESUPUESTO DE EGRESOS APROBADO	\$38,225,067.00	\$38,164,211.00
PRESUPUESTO DE EGRESOS POR EJERCER	\$4,868,714.01	\$10,237,480.48
MODIFICACIONES AL PRESUPUESTO DE EGRESOS AP	\$19,641,242.80	\$11,255,583.18
PRESUPUESTO DE EGRESOS COMPROMETIDO	\$52,997,595.79	\$39,162,313.70
PRESUPUESTO DE EGRESOS DEVENGADO	\$52,997,595.79	\$39,508,078.49
PRESUPUESTO DE EGRESOS EJERCIDO	\$52,997,595.79	\$39,508,078.49
PRESUPUESTO DE EGRESOS PAGADO	\$52,997,595.79	\$39,508,078.49

"Bajo protesta de decir verdad declaramos que los Estados Financieros y sus notas, son razonablemente correctos y son responsabilidad del emisor"


MITRO JOSE IVAN CORTEZ MEDEROS
 DIRECTOR GENERAL

C. P. HILDA CORNELIO RAMOS
 ASISTENTE DE CONTABILIDAD


C. P. ERIANO FLORES LOPEZ
 DELEGADO ADMINISTRATIVO


L. C. MECED BAONA HERNANDEZ
 RECURSOS FINANCIEROS, HUMANOS Y MATERIALES



CENTRO ESTATAL DE CERTIFICACIÓN, ACREDITACIÓN Y CONTROL DE CONFIANZA

MICHOACÁN DE OCAMPO

Estado de Variación en la Hacienda Pública
Del 01/ene/2020 Al 31/dic./2020

Fecha y hora de Impresión: 10/mar/2021 01:38 p. m.

Usu: Supervisor
Rep: rptEstadoVariacionHacienda

Concepto	Hacienda Pública/ Patrimonio Contribuido	Hacienda Pública/ Patrimonio Generado De Ejercicios Anteriores	Hacienda Pública/ Patrimonio Generado Del Ejercicio	Exceso o Insuficiencia en la Actualización de la Hacienda Pública / Patrimonio	Total*
HACIENDA PÚBLICA/PATRIMONIO CONTRIBUIDO NETO DE 2019	\$365,140.77	\$0.00	\$0.00	\$0.00	\$365,140.77
APORTACIONES	\$0.00	\$0.00	\$0.00	\$0.00	\$0.00
DONACIONES DE CAPITAL	\$0.00	\$0.00	\$0.00	\$0.00	\$0.00
ACTUALIZACIÓN DE LA HACIENDA PÚBLICA/PATRIMONIO	\$365,140.77	\$0.00	\$0.00	\$0.00	\$365,140.77
HACIENDA PÚBLICA / PATRIMONIO GENERADO NETO DE 2019	\$0.00	\$64,326,072.26	\$9,727,866.10	\$0.00	\$74,053,938.36
RESULTADOS DEL EJERCICIO (AHORRO/ DESAHORRO)	\$0.00	\$0.00	\$9,727,866.10	\$0.00	\$9,727,866.10
RESULTADOS DE EJERCICIOS ANTERIORES	\$0.00	\$66,556,414.85	\$0.00	\$0.00	\$66,556,414.85
REVALUOS	\$0.00	\$0.00	\$0.00	\$0.00	\$0.00
RESERVAS	\$0.00	\$0.00	\$0.00	\$0.00	\$0.00
RECTIFICACIONES DE RESULTADOS DE EJERCICIOS ANTERIORES	\$0.00	-\$2,230,342.59	\$0.00	\$0.00	-\$2,230,342.59
EXCESO O INSUFICIENCIA EN LA ACTUALIZACIÓN DE LA HACIENDA PÚBLICA/ PATRIMONIO NETO DE 2019	\$0.00	\$0.00	\$0.00	\$0.00	\$0.00
RESULTADO POR POSICIÓN MONETARIA	\$0.00	\$0.00	\$0.00	\$0.00	\$0.00
RESULTADO POR TENENCIA DE ACTIVOS NO MONETARIOS	\$0.00	\$0.00	\$0.00	\$0.00	\$0.00
HACIENDA PÚBLICA / PATRIMONIO NETO FINAL DE 2019	\$365,140.77	\$64,326,072.26	\$9,727,866.10	\$0.00	\$74,419,079.13
CAMBIOS EN LA HACIENDA PÚBLICA/PATRIMONIO CONTRIBUIDO NETO DE 2020	\$0.00	\$0.00	\$0.00	\$0.00	\$0.00
APORTACIONES	\$0.00	\$0.00	\$0.00	\$0.00	\$0.00
DONACIONES DE CAPITAL	\$0.00	\$0.00	\$0.00	\$0.00	\$0.00
ACTUALIZACIÓN DE LA HACIENDA PÚBLICA/PATRIMONIO	\$0.00	\$0.00	\$0.00	\$0.00	\$0.00
VARIACIONES DE LA HACIENDA PÚBLICA / PATRIMONIO GENERADO NETO DE 2020	\$0.00	\$9,727,866.10	-\$11,382,498.43	\$0.00	-\$1,654,632.33
RESULTADOS DEL EJERCICIO (AHORRO/ DESAHORRO)	\$0.00	\$0.00	-\$526,728.52	\$0.00	-\$526,728.52
RESULTADOS DE EJERCICIOS ANTERIORES	\$0.00	\$9,727,866.10	-\$9,727,866.10	\$0.00	\$0.00
REVALUOS	\$0.00	\$0.00	\$0.00	\$0.00	\$0.00
RESERVAS	\$0.00	\$0.00	\$0.00	\$0.00	\$0.00
RECTIFICACIONES DE RESULTADOS DE EJERCICIOS ANTERIORES	\$0.00	\$0.00	-\$1,127,903.81	\$0.00	-\$1,127,903.81
CAMBIOS EN EL EXCESO O INSUFICIENCIA EN LA ACTUALIZACIÓN DE LA HACIENDA PÚBLICA/ PATRIMONIO NETO DE 2020	\$0.00	\$0.00	\$0.00	\$0.00	\$0.00
RESULTADO POR POSICIÓN MONETARIA	\$0.00	\$0.00	\$0.00	\$0.00	\$0.00
RESULTADO POR TENENCIA DE ACTIVOS NO MONETARIOS	\$0.00	\$0.00	\$0.00	\$0.00	\$0.00
HACIENDA PÚBLICA / PATRIMONIO NETO FINAL DE 2020	\$365,140.77	\$74,053,938.36	-\$1,654,632.33	\$0.00	\$72,764,446.80





CENTRO ESTATAL DE CERTIFICACIÓN, ACREDITACIÓN Y CONTROL DE CONFIANZA

MICHOACÁN DE OCAMPO

Estado de Variación en la Hacienda Pública


Del 01/ene/2020 Al 31/dic./2020

Fecha y hora de Impresión: 10/mar./2021 01:38 p. m.


Usu Supervisor
Rep rptEstadoVariacionHacienda

Concepto	Hacienda Publica/ Patrimonio Contribuido	Hacienda Publica/ Patrimonio Generado De Ejercicios Anteriores	Hacienda Publica/ Patrimonio Generado Del Ejercicio	Exceso o Insuficiencia en la Actualización de la Hacienda Pública / Patrimonio	Total*
----------	--	--	--	--	--------

"Bajo protesta de decir verdad declaramos que los Estados Financieros y sus notas, son razonablemente correctos y son responsabilidad del emisor".


 MTR. JOSE IVAN CORTAZ MEDEROS
 DIRECTOR GENERAL


 C.P. EPIFANIO FLORES LOPEZ
 DELEGADO ADMINISTRATIVO


 C.P. HILDA-GORNETO RAMOS
 ASISTENTE DE CONTABILIDAD


 C. MILDRED CACHA HERNANDEZ
 RECURSOS FINANCIEROS, HUMANOS Y MATERIALES



**CENTRO ESTATAL DE CERTIFICACION, ACREDITACION Y
MICHOACÁN DE OCAMPO**

Estado de Cambios en la Situación Financiera

Del 01/ene./2020 Al 31/dic./2020


Usr: Supervisor

Rep: rptEstadoCambiosSituacionFinanciera


Fecha y hora de Impresión 01/mar./2021
01:45 p. m.

	<u>Origen*</u>	<u>Aplicación*</u>
	\$1,309,594.67	
ACTIVO		
<u>ACTIVO CIRCULANTE</u>	<u>\$1,100,165.59</u>	
EFFECTIVO Y EQUIVALENTES		\$4,267,901.71
DERECHOS A RECIBIR EFFECTIVO O EQUIVALENTES	\$5,388,067.30	
<u>ACTIVO NO CIRCULANTE</u>	<u>\$209,429.08</u>	
BIENES INMUEBLES, INFRAESTRUCTURA Y CONSTRUCCIONES EN PROCESO		\$90,330.10
BIENES MUEBLES		
DEPRECIACIÓN, DETERIORO Y AMORTIZACIÓN ACUMULADA DE BIENES	\$305,763.26	
ACTIVOS DIFERIDOS		
	\$345,037.66	
PASIVO		
<u>PASIVO CIRCULANTE</u>	<u>\$345,037.66</u>	
CUENTAS POR PAGAR A CORTO PLAZO	\$345,037.66	
<u>PASIVO NO CIRCULANTE</u>		
		\$1,654,632.33
HACIENDA PÚBLICA/ PATRIMONIO		
<u>HACIENDA PÚBLICA/PATRIMONIO CONTRIBUIDO</u>		
ACTUALIZACIÓN DE LA HACIENDA PÚBLICA/PATRIMONIO		
<u>HACIENDA PÚBLICA /PATRIMONIO GENERADO</u>		<u>\$1,654,632.33</u>
RESULTADOS DEL EJERCICIO (AHORRO/ DESAHORRO)		\$10,254,594.62
RESULTADOS DE EJERCICIOS ANTERIORES	\$9,727,866.10	
RECTIFICACIONES DE RESULTADOS DE EJERCICIOS ANTERIORES		
<u>EXCESO O INSUFICIENCIA EN LA ACTUALIZACIÓN DE LA HACIENDA PÚBLICA/ PATRIMONIO</u>		<u>\$1,127,903.81</u>

"Bajo protesta de decir verdad declaramos que los Estados Financieros y sus notas, son razonablemente correctos y son responsabilidad del emisor".


Mtro. JOSÉ IVÁN CORTEZ MEDEROS
DIRECTOR GENERAL

C.P. HILDA CORNELIO RAMOS
ASISTENTE DE CONTABILIDAD


C.P. EPIFANIO FLORES LOPEZ
DELEGADO ADMINISTRATIVO

L.C. MILDRED GAONA HERNANDEZ
RECURSOS FINANCIEROS, HUMANOS Y MATERIALES



CENTRO ESTATAL DE CERTIFICACIÓN, ACREDITACIÓN Y
MICHOACÁN DE OCAMPO
Estado de Flujos de Efectivo
Del 01/ene/2020 Al 31/dic./2020

Usr: Supervisor
Rep: rptEstadoFlujosEfectivo

Fecha y hora de Impresión | 10/mar./2021
01:39 p. m.

Concepto	2020	2019
FLUJOS DE EFECTIVO DE LAS ACTIVIDADES DE OPERACIÓN		
ORIGEN	\$57,285,497.50	\$40,248,252.93
INGRESOS POR VENTA DE BIENES Y PRESTACIÓN DE SERVICIOS	\$16,150,603.14	\$15,975,457.33
TRANSFERENCIAS, ASIGNACIONES, SUBSIDIOS Y SUBVENCIONES, Y PENSIONES Y JUBILACIONES	\$36,529,693.21	\$23,616,794.12
OTROS ORÍGENES DE OPERACIÓN	\$4,605,201.15	\$656,001.48
APLICACIÓN	\$52,901,261.61	\$39,495,683.60
SERVICIOS PERSONALES	\$33,052,751.28	\$29,689,185.83
MATERIALES Y SUMINISTRO	\$2,482,266.42	\$775,245.96
SERVICIOS GENERALES	\$17,366,243.91	\$9,031,251.81
FLUJOS NETOS DE EFECTIVO POR ACTIVIDADES DE OPERACIÓN	\$4,384,235.89	\$752,569.33
FLUJOS DE EFECTIVO DE LAS ACTIVIDADES DE INVERSIÓN		
APLICACIÓN	\$96,334.18	\$12,394.89
BIENES MUEBLES	\$96,334.18	\$12,394.89
FLUJOS NETOS DE EFECTIVO POR ACTIVIDADES DE INVERSIÓN	-\$96,334.18	-\$12,394.89
FLUJO DE EFECTIVO DE LAS ACTIVIDADES DE FINANCIAMIENTO		
INCREMENTO/DISMINUCIÓN NETA EN EL EFECTIVO Y EQUIVALENTES AL EFECTIVO	\$4,287,901.71	\$740,174.44
EFECTIVO Y EQUIVALENTES AL EFECTIVO AL INICIO DEL EJERCICIO	\$1,255,519.63	\$515,345.19
EFECTIVO Y EQUIVALENTES AL EFECTIVO AL FINAL DEL EJERCICIO	\$5,543,421.34	\$1,255,519.63

"Bajo protesta de decir verdad declaramos que los Estados Financieros y sus notas, son razonablemente correctos y son responsabilidad del emisor".

MTRO. JOSÉ IVÁN CORTEZ MEDEROS

DIRECTOR GENERAL

C.P. HILDA CORNELIO RAMOS

ASISTENTE DE CONTABILIDAD

C.P. EPIFANIO FLORES LÓPEZ

DELEGADO ADMINISTRATIVO

L.C. MILDRED GARCÍA HERNÁNDEZ

RECURSOS FINANCIEROS, HUMANOS Y
MATERIALES

CUENTA DE LA HACIENDA PÚBLICA DE 2020
CENTRO ESTATAL DE CERTIFICACIÓN ACREDITACIÓN Y CONTROL DE CONFIANZA

Informe Sobre Pasivos Contingentes

1° de enero al 31 de Diciembre 2020

En cumplimiento a lo dispuesto por los artículos 46, fracción I, inciso f) y 52 de la Ley General de Contabilidad Gubernamental, en relación al Informe Sobre Pasivos Contingentes, se aclara que este CENTRO ESTATAL DE CERTIFICACIÓN ACREDITACIÓN Y CONTROL DE CONFIANZA al 31 de Diciembre de 2020, no tiene pasivos contingentes que deriven de alguna obligación posible presente o futura, cuya existencia y/o realización sea incierta, y en consecuencia no le es aplicable el Informe sobre pasivos contingentes.

No obstante a la situación anteriormente expuesta, se hace la pertinente aclaración que los pasivos manifestados en su información financiera, en todos los casos corresponden a obligaciones reales derivadas de la recepción a plena satisfacción de bienes y/o servicios debidamente devengados, o bien, corresponden a retenciones a favor de terceros, cuyo pago se encuentra pendiente al 31 de Diciembre de 2020.

Lo anterior, de conformidad con lo establecido en el capítulo VII, numeral II, inciso h) del Manual de Contabilidad Gubernamental emitido por el CONAC, donde se establece en términos generales que:

“los pasivos contingentes son obligaciones que tienen su origen en hechos específicos e independientes del pasado que en el futuro pueden ocurrir o no y, de acuerdo con lo que acontezca, desaparecen o se convierten en pasivos reales por ejemplo, juicios, garantías, avales, costos de planes de pensiones, jubilaciones, etc.”.

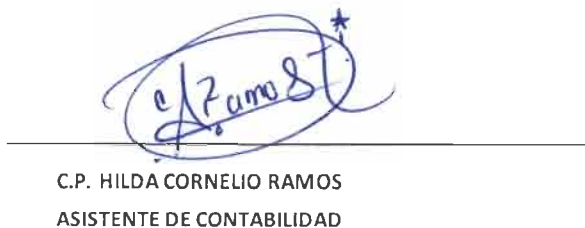
SIN INFORMACIÓN QUE REVELAR



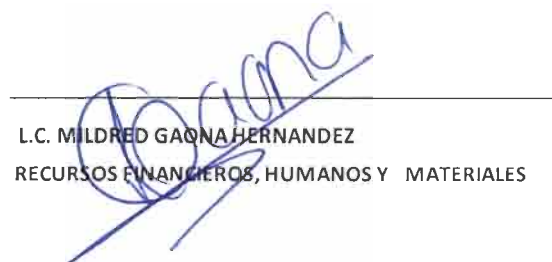
MTRO. JOSÉ IVÁN CORTEZ MEDEROS
DIRECTOR GENERAL



C.P. EPIFANIO FLORES LÓPEZ
DELEGADO ADMINISTRATIVO



C.P. HILDA CORNELIO RAMOS
ASISTENTE DE CONTABILIDAD



L.C. MILDRED GAONA HERNANDEZ
RECURSOS FINANCIEROS, HUMANOS Y MATERIALES



CENTRO ESTATAL DE CERTIFICACIÓN, ACREDITACIÓN Y CONTROL DE CONFIANZA

MICHOCACÁN DE OCAMPO

Estado Analítico del Activo
Del 01/ene./2020 al 31/dic./2020

Fecha y hora de Impresión: 10/mar./2021 01:40 p. m.

Usu: Supervisor
Rep: rptEstadoAnalíticoDeActivosYPasivos_R

Concepto	Saldo Inicial 1	Cargos del periodo 2	Abonos del periodo 3	Saldo Final 4(1+2-3)	Variación del Periodo (4-1)
ACTIVO	\$77,874,259.10	\$145,947,371.68	\$147,256,966.35	\$76,564,654.43	-\$1,309,594.67
ACTIVO CIRCULANTE	\$65,775,557.23	\$142,678,904.47	\$143,779,070.06	\$64,675,391.64	-\$1,100,165.59
EFECTIVO Y EQUIVALENTES	\$1,255,519.63	\$61,045,178.88	\$56,757,277.17	\$5,543,421.34	\$4,287,901.71
DERECHOS A RECIBIR EFECTIVO O EQUIVALENTES	\$64,520,037.60	\$81,633,725.59	\$87,021,792.89	\$59,131,970.30	-\$5,388,067.30
ACTIVO NO CIRCULANTE	\$12,098,701.87	\$3,268,467.21	\$3,477,896.29	\$11,889,272.79	-\$209,429.08
BIENES INMUEBLES, INFRAESTRUCTURA Y CONSTRUCCIONES EN PROCESO	\$3,172,133.03	\$3,172,133.03	\$3,172,133.03	\$3,172,133.03	\$0.00
BIENES MUEBLES	\$3,205,397.06	\$96,334.18	\$0.00	\$3,301,731.24	\$96,334.18
DEPRECIACIÓN, DETERIORO Y AMORTIZACIÓN ACUMULADA DE BIENES	-\$1,629,484.71	\$0.00	\$305,763.26	-\$1,935,247.97	-\$305,763.26
ACTIVOS DIFERIDOS	\$7,350,656.49	\$0.00	\$0.00	\$7,350,656.49	\$0.00

"Bajo protesta de decir verdad declaramos que los Estados Financieros y sus notas, son razonablemente correctos y son responsabilidad del emisor".

Mtro. JOSE IVAN CORTEZ MEDEROS
DIRECTOR GENERAL

C.P. HEDDA CORNELIO RAMOS

ASISTENTE DE CONTABILIDAD

C.P. EPIFANIO FLORES LOPEZ
DELEGADO ADMINISTRATIVO

L.C. MILDRED GADANA HERNANDEZ

RECURSOS FINANCIEROS, HUMANOS Y MATERIALES



CENTRO ESTATAL DE CERTIFICACIÓN, ACREDITACIÓN Y CONTROL DE CONFIANZA
MICHOACÁN DE OCAMPO

Estado Analítico de la Deuda y Otros Pasivos
 Del 01/ene./2020 Al 31/dic./2020

Fecha y hora de Impresión | 10/mar./2021 01:46 p. m.

Usr: Supervisor
 Rep rptEstadoAnaliticoDeudaYPasivos

Denominación de las Deudas	Moneda de Contratación	Institución o País Acreedor	Saldo Inicial del Periodo	Saldo Final del Periodo
DEUDA PÚBLICA				
Corto Plazo				
Deuda Interna				
Instituciones de Crédito	Peso	México	\$0.00	\$0.00
Títulos y Valores	Peso	México	\$0.00	\$0.00
Arrendamientos Financieros	Peso	México	\$0.00	\$0.00
Deuda Externa				
Organismos Financieros Internacionales	Peso	México	\$0.00	\$0.00
Deuda Bilateral	Peso	México	\$0.00	\$0.00
Títulos y Valores	Peso	México	\$0.00	\$0.00
Arrendamientos Financieros	Peso	México	\$0.00	\$0.00
Subtotal Corto Plazo	Peso	México	\$0.00	\$0.00
Largo Plazo				
Deuda Interna				
Instituciones de Crédito	Peso	México	\$0.00	\$0.00
Títulos y Valores	Peso	México	\$0.00	\$0.00
Arrendamientos Financieros	Peso	México	\$0.00	\$0.00
Deuda Externa				
Organismos Financieros Internacionales	Peso	México	\$0.00	\$0.00
Deuda Bilateral	Peso	México	\$0.00	\$0.00
Títulos y Valores	Peso	México	\$0.00	\$0.00
Arrendamientos Financieros	Peso	México	\$0.00	\$0.00
Subtotal Largo Plazo	Peso	México	\$0.00	\$0.00
Otros Pasivos				
Total Deuda y Otros Pasivos	Peso	México	\$3,455,179.97	\$3,800,217.63
	Peso	México	\$3,455,179.97	\$3,800,217.63



CENTRO ESTATAL DE CERTIFICACIÓN, ACREDITACIÓN Y CONTROL DE CONFIANZA

MICHOACAN DE OCAMPO

Estado Analítico de la Deuda y Otros Pasivos

Del 01/ene./2020 Al 31/dic./2020





Fecha y hora de Impresión | 10/mar./2021 | 01:46 p. m.

Usu: Supervisor
Rep: rptEstadoAnaliticoDeudaYPasivos

Denominación de las Deudas	Moneda de Contratación	Institución o País Acreedor	Saldo Inicial del Periodo	Saldo Final del Periodo
----------------------------	------------------------	-----------------------------	---------------------------	-------------------------

DEUDA PÚBLICA

"Bajo protesta de decir verdad declaramos que los Estados Financieros y sus ~~metas~~ ~~son~~ razonablemente correctos y son responsabilidad del emisor."

<p>MTRO. JOSE IVAN CORTEZ MEDEROS DIRECTOR GENERAL</p> 	<p>C.P. EPIFANIO FLORES LOPEZ DELEGADO ADMINISTRATIVO</p> 
<p>C.P. HILDA CORNELIO RAMOS ASISTENTE DE CONTABILIDAD</p> 	<p>L.C. MILDRED GAONA HERNANDEZ RECURSOS FINANCIEROS, HUMANOS Y MATERIALES</p> 



CENTRO ESTATAL DE CERTIFICACIÓN, ACREDITACIÓN Y CONTROL DE CONFIANZA
MICHOACÁN DE OCAMPO

Estado Analítico de Ingresos
 Del 01/ene./2020 Al 31/dic./2020

Fecha y hora de Impresión 10/mar./2021 01:48 p. m

Usu: Supervisor
 Rep: rptEstadoPresupuestoIngresosRB_CP_2019

Rubro de Ingreso	Ingreso					Diferencia (6=5-1)
	Estimado (1)	Ampliaciones y Reducciones (2)	Modificado (3=1+2)	Devengados (4)	Recaudado (5)	
IMPUESTOS	\$0.00	\$0.00	\$0.00	\$0.00	\$0.00	0.00
CUOTAS Y APORTACIONES DE SEGURIDAD SOCIAL	\$0.00	\$0.00	\$0.00	\$0.00	\$0.00	0.00
CONTRIBUCIONES DE MEJORAS	\$0.00	\$0.00	\$0.00	\$0.00	\$0.00	0.00
DERECHOS	\$0.00	\$0.00	\$0.00	\$0.00	\$0.00	0.00
PRODUCTOS	\$0.00	\$0.00	\$0.00	\$0.00	\$0.00	0.00
APROVECHAMIENTOS	\$0.00	\$0.00	\$0.00	\$0.00	\$0.00	0.00
INGRESOS POR VENTA DE BIENES, PRESTACION DE SERVICIOS PARTICIPACIONES, APORTACIONES, CONVENIOS, INCENTIVOS I TRANSFERENCIAS, ASIGNACIONES, SUBSIDIOS Y SUBVENCIÓN	\$38,225,067.00	\$16,150,603.14	\$16,150,603.14	\$16,150,603.14	\$16,150,603.14	16,150,603.14
INGRESOS DERIVADOS DE FINANCIAMIENTOS	\$0.00	-\$1,695,373.79	\$36,529,693.21	\$36,529,693.21	\$36,529,693.21	-1,695,373.79
Total	\$38,225,067.00	\$14,455,229.35	\$52,680,296.35	\$52,680,296.35	\$52,680,296.35	14,455,229.35

Estado Analítico de Ingresos por Fuente de Financiamiento	Ingreso					Diferencia (6=5-1)
	Estimado (1)	Ampliaciones / Reducciones (2)	Modificado (3=1+2)	Devengados (4)	Recaudado (5)	
IMPUESTOS	\$0.00	\$0.00	\$0.00	\$0.00	\$0.00	0.00
CUOTAS Y APORTACIONES DE SEGURIDAD SOCIAL	\$0.00	\$0.00	\$0.00	\$0.00	\$0.00	0.00
CONTRIBUCIONES DE MEJORAS	\$0.00	\$0.00	\$0.00	\$0.00	\$0.00	0.00
DERECHOS	\$0.00	\$0.00	\$0.00	\$0.00	\$0.00	0.00
PRODUCTOS	\$0.00	\$0.00	\$0.00	\$0.00	\$0.00	0.00
APROVECHAMIENTOS	\$0.00	\$0.00	\$0.00	\$0.00	\$0.00	0.00
PARTICIPACIONES, APORTACIONES, CONVENIOS, INCENTIVOS I TRANSFERENCIAS, ASIGNACIONES, SUBSIDIOS Y SUBVENCIÓN	\$0.00	\$0.00	\$0.00	\$0.00	\$0.00	0.00
Total	\$38,225,067.00	\$14,455,229.35	\$52,680,296.35	\$52,680,296.35	\$52,680,296.35	14,455,229.35

Ingresos del Poder Ejecutivo Federal o Estatal y de los Municipios

IMPUESTOS	\$0.00	\$0.00	\$0.00	\$0.00	\$0.00	0.00
CUOTAS Y APORTACIONES DE SEGURIDAD SOCIAL	\$0.00	\$0.00	\$0.00	\$0.00	\$0.00	0.00
CONTRIBUCIONES DE MEJORAS	\$0.00	\$0.00	\$0.00	\$0.00	\$0.00	0.00
DERECHOS	\$0.00	\$0.00	\$0.00	\$0.00	\$0.00	0.00
PRODUCTOS	\$0.00	\$0.00	\$0.00	\$0.00	\$0.00	0.00
APROVECHAMIENTOS	\$0.00	\$0.00	\$0.00	\$0.00	\$0.00	0.00
PARTICIPACIONES, APORTACIONES, CONVENIOS, INCENTIVOS I TRANSFERENCIAS, ASIGNACIONES, SUBSIDIOS Y SUBVENCIÓN	\$0.00	\$0.00	\$0.00	\$0.00	\$0.00	0.00
Total	\$38,225,067.00	\$14,455,229.35	\$52,680,296.35	\$52,680,296.35	\$52,680,296.35	14,455,229.35

Ingresos de los Entes Públicos de los Poderes Legislativo y Judicial, de los Organos Autónomos y del Sector Paraestatal o Paramunicipal, así como de las Empresas Productivas del Estado

CUOTAS Y APORTACIONES DE SEGURIDAD SOCIAL	\$0.00	\$0.00	\$0.00	\$0.00	\$0.00	0.00
PRODUCTOS	\$0.00	\$0.00	\$0.00	\$0.00	\$0.00	0.00
INGRESOS POR VENTA DE BIENES, PRESTACION DE SERVICIO TRANSFERENCIAS, ASIGNACIONES, SUBSIDIOS Y SUBVENCIÓN	\$0.00	\$16,150,603.14	\$16,150,603.14	\$16,150,603.14	\$16,150,603.14	16,150,603.14
Total	\$38,225,067.00	-\$1,695,373.79	\$36,529,693.21	\$36,529,693.21	\$36,529,693.21	-1,695,373.79

Ingresos Derivados de Financiamiento

INGRESOS DERIVADOS DE FINANCIAMIENTOS	\$0.00	\$0.00	\$0.00	\$0.00	\$0.00	0.00
Total	\$38,225,067.00	\$14,455,229.35	\$52,680,296.35	\$52,680,296.35	\$52,680,296.35	14,455,229.35



CENTRO ESTATAL DE CERTIFICACIÓN, ACREDITACIÓN Y CONTROL DE CONFIANZA

MICHOACÁN DE OCAMPO

Estado Analítico de Ingresos

Del 01/ene./2020 Al 31/dic./2020

Usu: Supervisor
Rep rptEstadoPresupuestoIngresosRB_CP_2019

Fecha y hora de impresión | 10/mar./2021 | 01.48 p. m.

C.P. EPIFANIO FLORES LOPEZ
DELEGADO ADMINISTRATIVO

MTRO. JOSE IVAN CORTEZ MEDEROS
DIRECTOR GENERAL

L.C. MILDRED GAONA HERNANDEZ
RECURSOS FINANCIEROS, HUMANOS Y MATERIALES

C.P. HILDA GONZALEZ RAMOS
ASISTENTE DE CONTABILIDAD



CENTRO ESTATAL DE CERTIFICACIÓN, ACREDITACIÓN Y CONTROL DE CONFIANZA
MICHOACÁN DE OCAMPO

Estado Analítico del Ejercicio del Presupuesto de Egresos
 Clasificación Administrativa - Sector Paraestatal
 | Del 01/ene./2020 Al 31/dic./2020

Fecha y hora de Impresión: 10/mar./2021 01:49 p. m.

Usr: Supervisor
 Rep: rptEstadoPresupuestoEgresos_UA3_GB_SC

Concepto	Egresos					Subejercicio 6 = (3 - 4)
	Aprobado 1	Ampliaciones / (Reducciones) 2	Modificado 3=(1+2)	Devengado 4	Pagado 5	

TOTAL DEL GASTO	\$38,225,067.00	\$19,641,242.80	\$57,866,309.80	\$52,997,595.79	\$52,997,595.79	\$4,868,714.01
ENTIDADES PARAESTATALES EMPRESARIALES FINANCIERAS NO MONETARIAS CON PARTICIPACION ESTATAL MAYORITARIA	\$38,225,067.00	\$19,641,242.80	\$57,866,309.80	\$52,997,595.79	\$52,997,595.79	\$4,868,714.01


 MTRO. JOSE IVAN CORTEZ MEDEROS
 DIRECTOR GENERAL

C.P. HILDA CORNELIO RAMOS
 ASISTENTE DE CONTABILIDAD


 C.P. EPIFANIO FLORES LOPEZ
 DELEGADO ADMINISTRATIVO


 L.C. MILDRED GAONA HERNANDEZ
 RECURSOS FINANCIEROS, HUMANOS Y MATERIALES




CENTRO ESTATAL DE CERTIFICACIÓN, ACREDITACIÓN Y CONTROL DE CONFIANZA
MICHOACÁN DE OCAMPO

Estado Analítico del Ejercicio del Presupuesto de Egresos
 Clasificación Económica (por Tipo de Gasto)

Usr: Supervisor
 Rep: rptEstadoPresupuestoEgresos_CL2

Fecha y hora de Impresión: 10/mar/2021 01:49 p. m.

Concepto	Egresos					Subejercicio 6 = (3 - 4)
	Aprobado	Ampliaciones / (Reducciones)	Modificado	Devengado	Pagado	
	1	2	3=(1+2)	4	5	
Gasto Corriente	\$0.00	\$21,240,282.41	\$21,240,282.41	\$16,371,568.40	\$16,371,568.40	\$4,868,714.01
Gasto de Capital	\$38,225,067.00	-\$1,599,039.61	\$36,626,027.39	\$36,626,027.39	\$36,626,027.39	\$0.00
Total del Gasto	\$38,225,067.00	\$19,641,242.80	\$57,866,309.80	\$52,997,595.79	\$52,997,595.79	\$4,868,714.01


 Mtro. JOSE IVAN CORTÉZ MEDEROS
 DIRECTOR GENERAL


 C.P. EPIFANIO FLORES LÓPEZ
 DELEGADO ADMINISTRATIVO


 L.C. MILDRED GAONA HERNÁNDEZ
 RECURSOS FINANCIEROS, HUMANOS Y MATERIALES

C.P. HILDA CORNEJO RAMOS
 ASISTENTE DE CONTABILIDAD



CENTRO ESTATAL DE CERTIFICACIÓN, ACREDITACIÓN Y CONTROL DE CONFIANZA

MICHOCÁN DE OCAMPO


Estado Analítico del Ejercicio del Presupuesto de Egresos
Clasificación por Objeto del Gasto (Capítulo y Concepto)

Fecha y hora de Impresión | 10/mar./2021 | 01:42 p. m.

Usr: Supervisor
Rep: rptEstadoPresupuestoEgresos_CP_CTO

Concepto	Egresos					
	Aprobado	Ampliaciones / (Reducciones)	Modificado	Devengado	Pagado	Subejercicio
	1	2	3=(1+2)	4	5	6 = (3 - 4)
SERVICIOS PERSONALES	\$37,983,435.00	-\$61,969.71	\$37,921,465.29	\$33,052,751.28	\$33,052,751.28	\$4,868,714.01
REMUNERACIONES AL PERSONAL DE CARÁCTER PERMANENTE	\$11,120,447.00	-\$6,903,422.74	\$4,217,024.26	\$4,217,024.26	\$4,217,024.26	\$0.00
REMUNERACIONES AL PERSONAL DE CARÁCTER TRANSITORIO	\$26,862,988.00	-\$1,370,181.91	\$25,492,806.09	\$20,624,092.08	\$20,624,092.08	\$4,868,714.01
REMUNERACIONES ADICIONALES Y ESPECIALES	\$0.00	\$3,094,966.57	\$3,094,966.57	\$3,094,966.57	\$3,094,966.57	\$0.00
SEGURIDAD SOCIAL	\$0.00	\$5,098,177.04	\$5,098,177.04	\$5,098,177.04	\$5,098,177.04	\$0.00
OTRAS PRESTACIONES SOCIALES Y ECONÓMICAS	\$0.00	\$18,491.33	\$18,491.33	\$18,491.33	\$18,491.33	\$0.00
MATERIALES Y SUMINISTRO	\$0.00	\$2,482,266.42	\$2,482,266.42	\$2,482,266.42	\$2,482,266.42	\$0.00
MATERIALES DE ADMINISTRACIÓN, EMISIÓN DE DOCUMENTOS	\$0.00	\$613,021.97	\$613,021.97	\$613,021.97	\$613,021.97	\$0.00
ALIMENTOS Y UTENSILIOS	\$0.00	\$132,482.06	\$132,482.06	\$132,482.06	\$132,482.06	\$0.00
MATERIALES Y ARTÍCULOS DE CONSTRUCCIÓN Y DE REPARACIÓN	\$0.00	\$29,499.79	\$29,499.79	\$29,499.79	\$29,499.79	\$0.00
PRODUCTOS QUÍMICOS, FARMACÉUTICOS Y DE LABORATORIO	\$0.00	\$1,382,064.17	\$1,382,064.17	\$1,382,064.17	\$1,382,064.17	\$0.00
COMBUSTIBLES, LUBRICANTES Y ADITIVOS	\$0.00	\$239,696.69	\$239,696.69	\$239,696.69	\$239,696.69	\$0.00
VESTUARIO, BLANCOS, PRENDAS DE PROTECCIÓN Y ARTÍCULOS	\$0.00	\$2,856.50	\$2,856.50	\$2,856.50	\$2,856.50	\$0.00
HERRAMIENTAS, REFACCIONES Y ACCESORIOS MENORES	\$0.00	\$82,645.24	\$82,645.24	\$82,645.24	\$82,645.24	\$0.00
SERVICIOS GENERALES	\$241,632.00	\$17,124,611.91	\$17,366,243.91	\$17,366,243.91	\$17,366,243.91	\$0.00
SERVICIOS BÁSICOS	\$0.00	\$777,962.06	\$777,962.06	\$777,962.06	\$777,962.06	\$0.00
SERVICIOS DE ARRENDAMIENTO	\$0.00	\$155,934.79	\$155,934.79	\$155,934.79	\$155,934.79	\$0.00
SERVICIOS PROFESIONALES, CIENTÍFICOS, TÉCNICOS Y OTROS	\$0.00	\$11,419,999.14	\$11,419,999.14	\$11,419,999.14	\$11,419,999.14	\$0.00
SERVICIOS FINANCIEROS, BANCARIOS Y COMERCIALES	\$0.00	\$37,623.99	\$37,623.99	\$37,623.99	\$37,623.99	\$0.00
SERVICIOS DE INSTALACIÓN, REPARACIÓN, MANTENIMIENTO	\$0.00	\$920,576.60	\$920,576.60	\$920,576.60	\$920,576.60	\$0.00
SERVICIOS DE TRASLADOS Y VIÁTICOS	\$0.00	\$45,152.45	\$45,152.45	\$45,152.45	\$45,152.45	\$0.00
SERVICIOS OFICIALES	\$0.00	\$1,380.40	\$1,380.40	\$1,380.40	\$1,380.40	\$0.00
OTROS SERVICIOS GENERALES	\$241,632.00	\$3,765,982.48	\$4,007,614.48	\$4,007,614.48	\$4,007,614.48	\$0.00


 MTRO. JOSE IVAN CORTEZ MEDEROS
 DIRECTOR GENERAL


 C.P. EPIFANIO LOPEZ LOPEZ
 DELEGADO ADMINISTRATIVO


 C.P. HILDA CORNELIO RAMOS
 ASISTENTE DE CONTABILIDAD


 C.P. MILDRED GARCIA HERNANDEZ
 RECURSOS FINANCIEROS, HUMANOS Y MATERIALES



CENTRO ESTATAL DE CERTIFICACIÓN, ACREDITACIÓN Y CONTROL DE CONFIANZA
MICHOACÁN DE OCAMPO

Estado Analítico del Ejercicio del Presupuesto de Egresos
 Clasificación por Objeto del Gasto (Capítulo y Concepto)

Fecha y hora de Impresión | 10/mar./2021 | 01:42 p. m.

Usu: Supervisor
 Rep: rptEstadoPresupuestoEgresos_CP_CTO

Del 01/ene./2020 Al 31/dic./2020

Concepto	Egresos					Subejercicio
	Aprobado	Ampliaciones / (Reducciones)	Modificado	Devengado	Pagado	
	1	2	3=(1+2)	4	5	6 = (3 - 4)
BIENES MUEBLES, INMUEBLES E INTANGIBLES	\$0.00	\$96,334.18	\$96,334.18	\$96,334.18	\$96,334.18	\$0.00
MOBILIARIO Y EQUIPO DE ADMINISTRACIÓN	\$0.00	\$64,214.00	\$64,214.00	\$64,214.00	\$64,214.00	\$0.00
MOBILIARIO Y EQUIPO EDUCACIONAL Y RECREATIVO	\$0.00	\$11,008.18	\$11,008.18	\$11,008.18	\$11,008.18	\$0.00
EQUIPO E INSTRUMENTAL MEDICO Y DE LABORATORIO	\$0.00	\$21,112.00	\$21,112.00	\$21,112.00	\$21,112.00	\$0.00
Total del Gasto	\$38,225,067.00	\$19,641,242.80	\$57,866,309.80	\$52,997,595.79	\$52,997,595.79	\$4,868,714.01


 C.P. ERIKANO FLORES LOPEZ
 DELEGADO ADMINISTRATIVO


 MTR. JOSÉ IVÁN CORTEZ MEDEROS
 DIRECTOR GENERAL


 L.C. MILDRED GADIZA HERNANDEZ
 RECURSOS FINANCIEROS, HUMANOS Y MATERIALES

C.P. HILDA CORNEJO RAMOS
 ASISTENTE DE CONTABILIDAD



CENTRO ESTATAL DE CERTIFICACIÓN, ACREDITACIÓN Y CONTROL DE CONFIANZA
MICHOACÁN DE OCAMPO

Estado Analítico del Ejercicio del Presupuesto de Egresos
 Clasificación por Objeto del Gasto (Capítulo y Concepto)
 F. Financiamiento: 6REG | Del 01/ene./2020 Al 31/dic./2020

Fecha y hora de Impresión: 10/mar./2021 02:24 p. m.

Usl. Supervisor
 Rep: rptEstadoPresupuestoEgresos_CP_CTO

Concepto	Egresos					
	Aprobado 1	Ampliaciones / (Reducciones) 2	Modificado 3=(1+2)	Devengado 4	Pagado 5	Subejercicio 6 = (3 - 4)
SERVICIOS PERSONALES	\$37,983,435.00	-\$5,272,019.76	\$32,711,415.24	\$32,711,415.24	\$32,711,415.24	\$0.00
REMUNERACIONES AL PERSONAL DE CARÁCTER PERMANENTE	\$11,120,447.00	-\$6,903,422.74	\$4,217,024.26	\$4,217,024.26	\$4,217,024.26	\$0.00
REMUNERACIONES AL PERSONAL DE CARÁCTER TRANSITORIO	\$26,862,988.00	-\$6,392,013.25	\$20,470,974.75	\$20,470,974.75	\$20,470,974.75	\$0.00
REMUNERACIONES ADICIONALES Y ESPECIALES	\$0.00	\$3,058,916.62	\$3,058,916.62	\$3,058,916.62	\$3,058,916.62	\$0.00
SEGURIDAD SOCIAL	\$0.00	\$4,946,008.28	\$4,946,008.28	\$4,946,008.28	\$4,946,008.28	\$0.00
OTRAS PRESTACIONES SOCIALES Y ECONÓMICAS	\$0.00	\$18,491.33	\$18,491.33	\$18,491.33	\$18,491.33	\$0.00
SERVICIOS GENERALES	\$241,632.00	\$3,576,645.97	\$3,818,277.97	\$3,818,277.97	\$3,818,277.97	\$0.00
OTROS SERVICIOS GENERALES	\$241,632.00	\$3,576,645.97	\$3,818,277.97	\$3,818,277.97	\$3,818,277.97	\$0.00
Total del Gasto	\$38,225,067.00	-\$1,695,373.79	\$36,529,693.21	\$36,529,693.21	\$36,529,693.21	\$0.00


 C.P. EPIFANIO FLORES LOPEZ
 DELEGADO ADMINISTRATIVO


 MTR. JOSE IVAN CORTEZ MEDEROS
 DIRECTOR GENERAL


 L.C. MIREL CORONA HERNANDEZ
 RECURSOS FINANCIEROS, HUMANOS Y MATERIALES

C.P. HILDA CORNELIO RAMOS
 ASISTENTE DE CONTABILIDAD



CENTRO ESTATAL DE CERTIFICACIÓN, ACREDITACIÓN Y CONTROL DE CONFIANZA MICHOCÁN DE OCAMPO

Estado Analítico del Ejercicio del Presupuesto de Egresos
Clasificación por Objeto del Gasto (Capítulo y Concepto)

Fecha y hora de impresión | 10/mar./2021
02:24 p. m.

Usu: Supervisor
Rep: rptEstadoPresupuestoEgresos_CP_CTO

F. Financiamiento: 4RP4 | Del 01/ene./2020 Al 31/dic./2020

Concepto	Egresos					
	Aprobado	Ampliaciones / (Reducciones)	Modificado	Devengado	Pagado	Subejercicio
1	2	3=(1+2)	4	5	6 = (3 - 4)	
SERVICIOS PERSONALES	\$0.00	\$5,210,050.05	\$5,210,050.05	\$341,336.04	\$341,336.04	\$4,868,714.01
REMUNERACIONES AL PERSONAL DE CARÁCTER TRANSITORIO	\$0.00	\$5,021,831.34	\$5,021,831.34	\$153,117.33	\$153,117.33	\$4,868,714.01
REMUNERACIONES ADICIONALES Y ESPECIALES	\$0.00	\$36,049.95	\$36,049.95	\$36,049.95	\$36,049.95	\$0.00
SEGURIDAD SOCIAL	\$0.00	\$152,168.76	\$152,168.76	\$152,168.76	\$152,168.76	\$0.00
MATERIALES Y SUMINISTRO	\$0.00	\$2,482,266.42	\$2,482,266.42	\$2,482,266.42	\$2,482,266.42	\$0.00
MATERIALES DE ADMINISTRACIÓN, EMISIÓN DE DOCUMENTOS	\$0.00	\$613,021.97	\$613,021.97	\$613,021.97	\$613,021.97	\$0.00
ALIMENTOS Y UTENSILIOS	\$0.00	\$132,482.06	\$132,482.06	\$132,482.06	\$132,482.06	\$0.00
MATERIALES Y ARTÍCULOS DE CONSTRUCCIÓN Y DE REPARACIÓN	\$0.00	\$29,499.79	\$29,499.79	\$29,499.79	\$29,499.79	\$0.00
PRODUCTOS QUÍMICOS, FARMACÉUTICOS Y DE LABORATORIO	\$0.00	\$1,382,064.17	\$1,382,064.17	\$1,382,064.17	\$1,382,064.17	\$0.00
COMBUSTIBLES, LUBRICANTES Y ADITIVOS	\$0.00	\$239,696.69	\$239,696.69	\$239,696.69	\$239,696.69	\$0.00
VESTUARIO, BLANCOS, PRENDAS DE PROTECCIÓN Y ARTÍCULOS	\$0.00	\$2,856.50	\$2,856.50	\$2,856.50	\$2,856.50	\$0.00
HERRAMIENTAS, REFACCIONES Y ACCESORIOS MENORES	\$0.00	\$82,645.24	\$82,645.24	\$82,645.24	\$82,645.24	\$0.00
SERVICIOS GENERALES	\$0.00	\$13,547,965.94	\$13,547,965.94	\$13,547,965.94	\$13,547,965.94	\$0.00
SERVICIOS BÁSICOS	\$0.00	\$777,962.06	\$777,962.06	\$777,962.06	\$777,962.06	\$0.00
SERVICIOS DE ARRENDAMIENTO	\$0.00	\$155,934.79	\$155,934.79	\$155,934.79	\$155,934.79	\$0.00
SERVICIOS PROFESIONALES, CIENTÍFICOS, TÉCNICOS Y OTROS	\$0.00	\$11,419,999.14	\$11,419,999.14	\$11,419,999.14	\$11,419,999.14	\$0.00
SERVICIOS FINANCIEROS, BANCARIOS Y COMERCIALES	\$0.00	\$37,623.99	\$37,623.99	\$37,623.99	\$37,623.99	\$0.00
SERVICIOS DE INSTALACIÓN, REPARACIÓN, MANTENIMIENTO	\$0.00	\$920,576.60	\$920,576.60	\$920,576.60	\$920,576.60	\$0.00
SERVICIOS DE TRASLADOS Y VIÁTICOS	\$0.00	\$45,152.45	\$45,152.45	\$45,152.45	\$45,152.45	\$0.00
SERVICIOS OFICIALES	\$0.00	\$1,380.40	\$1,380.40	\$1,380.40	\$1,380.40	\$0.00
OTROS SERVICIOS GENERALES	\$0.00	\$189,336.51	\$189,336.51	\$189,336.51	\$189,336.51	\$0.00
BIENES MUEBLES, INMUEBLES E INTANGIBLES	\$0.00	\$96,334.18	\$96,334.18	\$96,334.18	\$96,334.18	\$0.00
MOBILIARIO Y EQUIPO DE ADMINISTRACIÓN	\$0.00	\$64,214.00	\$64,214.00	\$64,214.00	\$64,214.00	\$0.00


 MTRO. JOSÉ VAN CORTEZ MEDEROS
 DIRECTOR GENERAL
 C.P. GONZÁLEZ RAMOS


 C.P. EPIFANIO FLORES LÓPEZ
 DELEGADO ADMINISTRATIVO
 L.C. MILDRED GACÓN HERNÁNDEZ
 RECURSOS FINANCIEROS, HUMANOS Y MATERIALES



CENTRO ESTATAL DE CERTIFICACIÓN, ACREDITACIÓN Y CONTROL DE CONFIANZA
MICHOACÁN DE OCAMPO

Estado Analítico del Ejercicio del Presupuesto de Egresos
Clasificación por Objeto del Gasto (Capítulo y Concepto)

Usr: Supervisor
 Rep: rptEstadoPresupuestoEgresos_CP_CTO

Fecha y hora de Impresión: 10/mar./2021 02:24 p. m.

Concepto	Egresos						Subejercicio
	Aprobado	Ampliaciones / (Reducciones)	Modificado	Devengado	Pagado		
	1	2	3=(1+2)	4	5	6 = (3 - 4)	
MOBILIARIO Y EQUIPO EDUCACIONAL Y RECREATIVO	\$0.00	\$11,008.18	\$11,008.18	\$11,008.18	\$11,008.18	\$0.00	\$0.00
EQUIPO E INSTRUMENTAL MÉDICO Y DE LABORATORIO	\$0.00	\$21,112.00	\$21,112.00	\$21,112.00	\$21,112.00	\$0.00	\$0.00
Total del Gasto	\$0.00	\$21,336,616.59	\$21,336,616.59	\$16,467,902.58	\$16,467,902.58	\$4,868,714.01	

 Mtro. JOSE WILSON CORTEZ MEDEROS
 DIRECTOR GENERAL

 C.P. HILDA CORNETO RAMOS
 ASISTENTE DE CONTABILIDAD

 C.P. EFIFAN FLORES LÓPEZ
 DELEGADO ADMINISTRATIVO

 L.C. MILDRED GAONA BERNANDEZ
 RECURSOS FINANCIEROS, HUMANOS Y MATERIALES



CENTRO ESTATAL DE CERTIFICACIÓN, ACREDITACIÓN Y CONTROL DE CONFIANZA
MICHOACÁN DE OCAMPO

Estado Analítico del Ejercicio del Presupuesto de Egresos
 Clasificación Funcional (Finalidad y Función)

Fecha y hora de Impresión | 10/mar./2021 | 01:42 p. m.

Usr: Supervisor
 Rep: rptEstadoPresupuestoEgresos_FN3

Concepto	Egresos					
	Aprobado	Ampliaciones / (Reducciones)	Modificado	Devengado	Pagado	Subejercicio
	1	2	3=(1+2)	4	5	6 = (3 - 4)
GOBIERNO	\$38,225,067.00	\$19,641,242.80	\$57,866,309.80	\$52,997,595.79	\$52,997,595.79	\$4,868,714.01
COORDINACIÓN DE LA POLÍTICA DE GOBIERNO	\$38,225,067.00	\$19,641,242.80	\$57,866,309.80	\$52,997,595.79	\$52,997,595.79	\$4,868,714.01
Total del Gasto	\$38,225,067.00	\$19,641,242.80	\$57,866,309.80	\$52,997,595.79	\$52,997,595.79	\$4,868,714.01


 MTRO. JOSÉ IVAN CORTEZ MEDEROS
 DIRECTOR GENERAL


 C.P. HILDA CORNEJO RAMOS
 ASISTENTE DE CONTABILIDAD


 C.P. EPIFANIO FLORES LOPEZ
 DELEGADO ADMINISTRATIVO


 L.C. MILDRED GANA HERNANDEZ
 RECURSOS FINANCIEROS, HUMANOS Y MATERIALES



**CENTRO ESTATAL DE CERTIFICACIÓN, ACREDITACIÓN Y
MICHOCÁN DE OCAMPO
Endeudamiento Neto**

Usr: Supervisor
Rep: rptEndeudamientoNeto

Del 01/ene./2020 Al 31/dic./2020

Fecha y hora de Impresión | 10/mar./2021
01:51 p. m.

Identificación de Crédito o Instrumento	Contratación/Colocación	Amortización	Endeudamiento Neto
	A	B	C=A-B
Créditos Bancarios			
Total Créditos Bancarios	\$0.00	\$0.00	\$0.00
Otros Instrumentos de Deuda			
Total Otros Instrumentos de Deuda	\$0.00	\$0.00	\$0.00
Total	\$0.00	\$0.00	\$0.00

MTRO. JOSE IVAN CORTEZ MEDEROS

DIRECTOR GENERAL

C.P. HILDA CORNELIO RAMOS
ASISTENTE DE CONTABILIDAD

C.P. EPIFANIO FLORES LÓPEZ

DELEGADO ADMINISTRATIVO

L.C. MILDRED GAGNA HERNANDEZ
RECURSOS FINANCIEROS, HUMANOS Y MATERIALES



CENTRO ESTATAL DE CERTIFICACIÓN, ACREDITACIÓN Y
MICHOACÁN DE OCAMPO
Intereses de la Deuda

Usu: Supervisor
Rep: rptInteresesdeLaDeuda

Del 01/ene./2020 Al 31/dic./2020

Fecha y hora de Impresión | 10/mar./2021
01:51 p. m.

Identificación de Crédito o Instrumento	Devengado	Pagado
Créditos Bancarios		
Total de Intereses de Créditos Bancarios	\$0.00	\$0.00
Otros Instrumentos de Deuda		
Total de Intereses de Otros Instrumentos de Deuda	\$0.00	\$0.00
Total	\$0.00	\$0.00

MTRO. JOSÉ IVÁN CORTEZ MEDEROS

DIRECTOR GENERAL

C.P. HILDA CORNELIO RAMOS
ASISTENTE DE CONTABILIDAD

C.P. EFIFANIO FLORES LÓPEZ

DELEGADO ADMINISTRATIVO

L.C. MILDRED GARCÍA HERNÁNDEZ
RECURSOS FINANCIEROS, HUMANOS Y MATERIALES



**CENTRO ESTATAL DE CERTIFICACIÓN, ACREDITACIÓN Y
MICHOACÁN DE OCAMPO
Flujo Operacional**

Usr: Supervisor
Rep: rptFlujoOperacional

Del 01/ene./2020 al 31/dic./2020

Fecha y hora de Impresión 10/mar./2021
01:52 p. m.

DISPONIBILIDAD AL 1 DE ENERO DE 2020		
INGRESOS Y OTROS BENEFICIOS		
INGRESOS POR VENTA DE BIENES Y PRESTACI?N DE SERVICIOS	\$16,149,600.00	
TRANSFERENCIAS, ASIGNACIONES, SUBSIDIOS Y SUBVENCIONES, Y PENSIONES Y JUBILACIONES	\$36,529,693.21	
INGRESOS FINANCIEROS	\$1,003.14	
TOTAL INGRESOS Y OTROS BENEFICIOS		<u>\$52,680,296.35</u> <u>\$52,680,296.35</u>
GASTOS Y OTRAS PERDIDAS		
SERVICIOS PERSONALES	\$33,052,751.28	
MATERIALES Y SUMINISTROS	\$2,482,266.42	
SERVICIOS GENERALES	\$17,366,243.91	
ESTIMACIONES, DEPRECIACIONES, DETERIOROS, OBSOLESCENCIA Y AMORTIZACIONES	\$305,763.26	
		\$53,207,024.87
DISPONIBILIDAD AL 31 DE DICIEMBRE DE 2020		<u><u>-\$526,728.52</u></u>
INTEGRACIÓN DE DISPONIBILIDAD AL 31 DE DICIEMBRE DE 2020		
CUENTAS DE BALANCE DEUDORA		
BANCOS/TESORERÍA	\$5,543,421.34	
CUENTAS POR COBRAR A CORTO PLAZO	\$12,154,845.09	
OTROS DERECHOS A RECIBIR EFECTIVO O EQUIVALENTES A CORTO PLAZO	\$46,977,125.21	
EDIFICIOS NO HABITACIONALES	\$3,172,133.03	
MOBILIARIO Y EQUIPO DE ADMINISTRACIÓN	\$2,323,332.49	
MOBILIARIO Y EQUIPO EDUCACIONAL Y RECREATIVO	\$72,351.06	
EQUIPO E INSTRUMENTAL MÉDICO Y DE LABORATORIO	\$368,466.75	
VEHÍCULOS Y EQUIPO DE TRANSPORTE	\$499,900.00	
MAQUINARIA, OTROS EQUIPOS Y HERRAMIENTAS	\$37,680.94	
ESTUDIOS, FORMULACIÓN Y EVALUACIÓN DE PROYECTOS	\$7,350,656.49	
		\$78,499,912.40
CUENTAS DE BALANCE ACREADORAS		
DEPRECIACIÓN ACUMULADA DE BIENES MUEBLES	\$1,935,247.97	
RETENCIONES Y CONTRIBUCIONES POR PAGAR A CORTO PLAZO	\$2,944,960.19	
OTRAS CUENTAS POR PAGAR A CORTO PLAZO	\$855,257.44	
ACTUALIZACIÓN DE LA HACIENDA PÚBLICA/PATRIMONIO	\$365,140.77	
RESULTADOS DE EJERCICIOS ANTERIORES	\$76,284,280.95	
CAMBIOS POR ERRORES CONTABLES	-\$3,858,246.40	
		\$79,026,640.92
		<u><u>-\$526,728.52</u></u>

MTRO. JOSE IVAN CORTEZ MEDEROS
DIRECTOR GENERAL

C.P. EPIFANIO FLORES LÓPEZ
DELEGADO ADMINISTRATIVO

C.P. HILDA CORNELIO RAMOS
ASISTENTE DE CONTABILIDAD

L.C. MILDRED GAONA HERNANDEZ
RECURSOS FINANCIEROS, HUMANOS Y MATERIALES



CENTRO ESTATAL DE CERTIFICACIÓN, ACREDITACIÓN Y CONTROL DE CONFIANZA
MICHOACÁN DE OCAMPO

Gasto por Categoría Programática
 Del 01/ene./2020 Al 31/dic./2020

Fecha y hora de Impresión | 10/mar./2021 | 01:52 p. m.

Usr: Supervisor
 Rep: rptEstadoPresupuestoEgresos_PC

Concepto	Egresos					Subejercicio
	Aprobado	Ampliaciones / (Reducciones)	Modificado	Devengado	Pagado	
	1	2	3=(1+2)	4	5	6 = (3 - 4)

Programas						
Desempeño de las Funciones						
Prestación de Servicios Públicos	\$38,225,067.00	\$19,641,242.80	\$57,866,309.80	\$62,997,595.79	\$52,997,595.79	\$4,868,714.01
Total del Gasto	\$38,225,067.00	\$19,641,242.80	\$57,866,309.80	\$52,997,595.79	\$52,997,595.79	\$4,868,714.01


 MTR. JOSE IVAN CORTEZ MEDEROS
 DIRECTOR GENERAL


 C.P. HILDA CORNELIO RAMOS
 ASISTENTE DE CONTABILIDAD


 C.P. EUFANIO FLORES LOPEZ
 DELEGADO ADMINISTRATIVO


 L.C. MILDREZ GAONA HERNANDEZ
 RECURSOS FINANCIEROS, HUMANOS Y MATERIALES



CENTRO ESTATAL DE CERTIFICACIÓN, ACREDITACIÓN Y CONTROL DE CONFIANZA

MICHOACÁN DE OCAMPO


Ramo o Dependencia / Función / Programas y proyectos de Inversión
Del 01/ene./2020 Al 31/dic./2020

Fecha y hora de Impresión: 10/mar./2021 01:54 p. m.

Utr: Supervisor
Rep: rptEstadoPresupuestoEgresosUA_FN_PG_PI

Ramo o Dependencia / Función/ Programas y proyectos de inversión	Ampliaciones/ Aprobado(Reducciones)	Presupuesto		Comprometido No Devengado	Devengado	Presupuesto Sin Devengar	Ejercido	Pagado	Cuentas por Pagar Deuda
		Vigente	Comprometido						

SIN INFORMACIÓN QUE REVELAR


 MTRO. JOSÉ IVAN CORTEZ MEDEROS
 DIRECTOR GENERAL

C.P. HILDA GORNETTO RAMOS
ASISTENTE DE CONTABILIDAD


 C.P. ENFANJA FLORES LOPEZ
 DELEGADO ADMINISTRATIVO


 I.C. MILDRED GAMA NERVADEZ
 RECURSOS FINANCIEROS, HUMANOS Y MATERIALES



**CENTRO ESTATAL DE CERTIFICACIÓN, ACREDITACIÓN Y
MICHOACÁN DE OCAMPO
Indicadores de Postura Fiscal
del 01/ene./2020 al 31/dic./2020**

Usr: Supervisor
Rep: rptIndicadoresPosturaFiscal

Fecha y hora de Impresión 10/mar./2021 01:53 p. m.

Concepto	Estimado	Devengado	Pagado
I. Ingresos Presupuestarios (I=1+2)	\$38,225,067.00	\$52,680,296.35	\$52,680,296.35
1. Ingresos del Gobierno de la Entidad Federativa	\$0.00	\$0.00	\$0.00
2. Ingresos del Sector Paraestatal	\$38,225,067.00	\$52,680,296.35	\$52,680,296.35
II. Egresos Presupuestarios (II=3+4)	\$38,225,067.00	\$52,997,595.79	\$52,997,595.79
3. Egresos del Gobierno de la Entidad Federativa	\$0.00	\$0.00	\$0.00
4. Egresos del Sector Paraestatal	\$38,225,067.00	\$52,997,595.79	\$52,997,595.79
III. Balance Presupuestario (Superávit o Déficit) (III = I - II)	\$0.00	-\$317,299.44	-\$317,299.44

Concepto	Estimado	Devengado	Pagado
III. Balance Presupuestario (Superávit o Déficit)	\$0.00	-\$317,299.44	-\$317,299.44
IV. Intereses, Comisiones y Gastos de la Deuda	\$0.00	\$0.00	\$0.00
V. Balance Primario (Superávit o Déficit) (V= III - IV)	\$0.00	-\$317,299.44	-\$317,299.44

Concepto	Estimado	Devengado	Pagado
A. Financiamiento	\$0.00	\$0.00	\$0.00
B. Amortización de la deuda	\$0.00	\$0.00	\$0.00
C. Endeudamiento ó desendeudamiento (C = A - B)	\$0.00	\$0.00	\$0.00

MTRO. JOSÉ IVÁN CORTEZ MEDEROS
DIRECTOR GENERAL
[Handwritten Signature]

C.P. HILDA CORNELIO RAMOS
ASISTENTE DE CONTABILIDAD

C.P. EPIFANIO FLORES LOPEZ
DELEGADO ADMINISTRATIVO
[Handwritten Signature]

L.C. MILDRED GAONA HERNANDEZ
RECURSOS FINANCIEROS, HUMANOS Y MATERIALES
[Handwritten Signature]

Con el propósito de dar cumplimiento a los artículos 46 y 49 de la Ley General de Contabilidad Gubernamental, los entes públicos deberán acompañar notas a los estados financieros cuyos rubros así lo requieran teniendo presente los postulados de revelación suficiente e importancia relativa con la finalidad, que la información sea de mayor utilidad para los usuarios.

A continuación se presentan los tres tipos de notas que acompañan a los estados, a saber:

- a) Notas de desglose;
- b) Notas de memoria (Cuentas de orden), y
- c) Notas de gestión administrativa.

I) NOTAS AL ESTADO DE SITUACIÓN FINANCIERA

a) NOTAS A LOS ESTADOS FINANCIEROS DEL 01 DE ENERO AL 31 DE DICIEMBRE COMPLEMENTARIA 2020

Activo

• Efectivo y Equivalentes

1. Se informará acerca de los fondos con afectación específica, el tipo y monto de los mismos; de las inversiones financieras se revelará su tipo y monto, su clasificación en corto y largo plazo separando aquéllas que su vencimiento sea menor a 3 meses.

A continuación se relacionan las cuentas que integran el rubro de efectivo y equivalentes:

Concepto	2020	2019
BANCOS(TESORERIA)(1112)	5,543,421.34	1,255,519.63
INVERSIONES TEMPORALES(1114)	-	-
FONDOS CON AFECTACION ESPECIFICA(1115)	-	-
Suma EQUIVALENTES Y EFECTIVO \$	5,543,421.34 \$	1,255,519.63

Bancos/Tesorería

Representa el monto de efectivo disponible propiedad de CENTRO ESTATAL DE CERTIFICACION CREDITACION Y CONTROL DE CONFIANZA, en instituciones bancarias, su importe se integra por:

Banco	Importe
BANCOMER CTA. 0171003488 (1112-01-1)	957,336.03
BANCOMER CTA. 0184875060 (1112-01-2)	1,282,698.71
BANCOMER CTA. 0112802031 (1112-02-3)	1,124,190.46

MTRC. JOSE IVAN CORTEZ MEDEROS. DIRECTOR GENERAL
 C.P. EPICATLILLO LÓPEZ-SOPEZ. JEFA DE DEPARTAMENTO DE RECURSOS ADMINISTRATIVOS.
 L.C. MILDRED GAONA HERNÁNDEZ. JEFA DE DEPARTAMENTO DE RECURSOS FINANCIEROS, HUMANOS Y MATERIALES.
 C.P. HILDA CERVELLO RAMOS. ASISTENTE DE CONTABILIDAD.

DEL 01 DE ENERO AL 31 DE DICIEMBRE COMPLEMENTARIA 2020

BANCOMER CTA. 0114712722 (1112-02-5)	1,318,869.66
BANCOMER CTA. 0114712684 (1112-02-6)	860,326.48
Suma BANCOS \$	5,543,421.34

Inversiones Temporales

Representa el monto de efectivo invertido por **CENTRO ESTATAL DE CERTIFICACIÓN CREDITACION Y CONTROL DE CONFIANZA**, la cual se efectúa a plazos que van de inversión a la vista hasta 90 días, su importe se integra por:

Banco	Importe
NO HAY INVERSIONES TEMPORALES	0.00
Suma INVERSIONES TEMPORALES \$	-

Fondos con Afectación Específica

Representan el monto de los fondos con afectación específica que deben financiar determinados gastos o actividades.

Banco	Importe
FONDO FIJO (1110)	0.00
Suma FONDO FIJO \$	-

• **Derechos a recibir Efectivo y Equivalentes y Bienes o Servicios a Recibir**

2. *Por tipo de contribución se informará el monto que se encuentre pendiente de cobro y por recuperar de hasta cinco ejercicios anteriores, asimismo se deberán considerar los montos sujetos a algún tipo de juicio con una antigüedad mayor a la señalada y la factibilidad de cobro.*

Concepto	2020	2019
CUENTAS POR COBRAR A CORTO PLAZO (1122)	12,154,845.09	38,174,271.03
DEUDORES DIVERSOS POR COBRAR (1123)	-	7,591.36
OTROS DERECHOS A RECIBIR EFECTIVO O EQUIVALENTE (1129)	46,977,125.21	26,338,175.21
Suma CUENTAS POR COBRAR \$	59,131,970.30	64,520,037.60

Las Cuentas por Cobrar a Corto Plazo se integran por:

Concepto	2020	%
1122	12,154,845.09	0.21
1129	46,977,125.21	0.79

MTRO. JOSE IVAN CORTEZ MEDEROS,
DIRECTOR GENERAL

C.P. EFRAIM FLORES LOPEZ,
DELEGADO ADMINISTRATIVO.

L.C. MILDRED GAONA HERNANDEZ,
JEFA DE DEPARTAMENTO DE
RECURSOS HUMANOS, HUMANOS
Y SOCIALES.

C.P. HILDA CORNEJO RAMOS,
ASISTENTE DE CONTABILIDAD.

DEL 01 DE ENERO AL 31 DE DICIEMBRE COMPLEMENTARIA 2020

SUMA	59,131,970.30	1.00
------	---------------	------

Cuentas por Cobrar a Corto Plazo


Representa el monto de SFA DEPPS pendientes de depositar (1122-60)

FECHA DEL DEBITO	FECHA DE CREDITO	DEPP	CONCEPTO	IMPORTE
26/12/2012	26/12/2012	464-6	VIATICOS	147,503.06
26/11/2012	18/12/2012	924-9	VIATICOS	29,022.76
				\$ 176,525.82
1122-60-2				
FECHA DEL DEBITO	FECHA DE CREDITO	DEPP	CONCEPTO	IMPORTE
19/07/2013	28/10/2013	000558-8	FONDO	54,458.27
18/10/2013	21/11/2013	001105-7	FONDO	26,000.00
18/10/2013	21/11/2013	001108-1	FONDO	18,264.89
26/10/2013	16/12/2013	001126-0	FONDO	13,252.01
28/11/2013	16/12/2013	001130-8	FONDO	6,786.34
2013	2013	001131-6	FONDO	79,246.61
29/11/2013	13/12/2013	001132-4	FONDO	4,124.83
20/12/2013	23/12/2013	001134-0	FONDO	2,187.00
				\$ 204,319.95

FECHA DEL DEBITO	FECHA DE CREDITO	DEPP	CONCEPTO	IMPORTE
20/05/2014	22/05/2014	001038-7	FONDO	90.00
12/12/2014	31/12/2014	001191-0	FONDO	32,499.72
12/12/2014	31/12/2014	001192-8	FONDO	11,600.00
12/12/2014	31/12/2014	001193-6	FONDO	7,076.00
16/12/2014	31/12/2014	001195-2	FONDO	10,393.60
05/12/2014	31/12/2014	001196-0	FONDO	3,505.00
05/12/2014	31/12/2014	001197-9	FONDO	13,260.06
14/10/2014	04/11/2014	001199-5	FONDO	33,140.00
02/12/2014	31/12/2014	001206-1	FONDO	21,033.39
07/11/2014	31/12/2014	001208-8	FONDO	3,863.28
07/11/2014	31/12/2014	001209-6	FONDO	3,600.00
07/11/2014	31/12/2014	001211-8	FONDO	23,923.90
07/11/2014	31/12/2014	001212-6	FONDO	37,624.19
07/11/2014	31/12/2014	001213-4	FONDO	24,065.20
07/11/2014	31/12/2014	001214-2	FONDO	52,525.71
07/11/2014	31/12/2014	001215-0	FONDO	66,250.20
30/12/2014	03/03/2015	001216-9	FONDO	31,318.00
02/12/2014	31/12/2014	001220-7	FONDO	13,375.65
02/12/2014	31/12/2014	001224-0	FONDO	41,760.00
02/12/2014	31/12/2014	001228-2	FONDO	6,910.00
02/12/2014	31/12/2014	001229-0	FONDO	4,596.22
02/12/2014	31/12/2014	001230-4	FONDO	20,020.00
02/12/2014	31/12/2014	001231-2	FONDO	63,805.00


L.E. M. DREDE ADONIS GERNÁNDEZ,
 JEFE DE DEPARTAMENTO DE RECURSOS HUMANOS Y MATERIALES.


C.P. HILDA CORNEJO RAMOS,
 ASISTENTE DE CONTABILIDAD.


C.P. EPFAVIO FLORES LOPEZ,
 DELEGADO ADMINISTRATIVO.


Mtro. JOSÉ IVAN CORTEZ MADERO,
 DIRECTOR GENERAL.

CENTRO ESTATAL DE CERTIFICACIÓN, ACREDITACIÓN Y CONTROL DE CONFIANZA
NOTAS A LOS ESTADOS FINANCIEROS

DEL 01 DE ENERO AL 31 DE DICIEMBRE COMPLEMENTARIA 2020

FECHA DEL DEBITO	FECHA DE CREDITO	DEPP	CONCEPTO	IMPORTE
02/12/2014	03/03/2015	001232-0	FONDO	11,014.20
02/12/2014	31/12/2014	001233-9	FONDO	4,970.85
02/12/2014	31/12/2014	001234-7	FONDO	11,043.20
02/12/2014	31/12/2014	001236-3	FONDO	32,912.24
02/12/2014	31/12/2014	001237-1	FONDO	8,935.40
30/12/2014	03/03/2015	001238-0	FONDO	32,213.04
05/12/2014	31/12/2014	001241-0	FONDO	9,997.53
05/12/2014	31/12/2014	001242-8	FONDO	9,729.09
16/12/2014	31/12/2014	001246-0	FONDO	47,686.36
30/12/2014	03/03/2015	001247-9	FONDO	14,415.53
30/12/2014	03/03/2015	001250-6	FONDO	11,400.00
				\$ 734,982.56

1122-60-4

FECHA DEL DEBITO	FECHA DE CREDITO	DEPP	CONCEPTO	IMPORTE
15/05/2015	29/09/2015	63000044	2A MAYO	42,750.58
19/05/2015	27/08/2015	63000046	2A MAYO	13,273.40
22/06/2015	27/08/2015	63000084	1A JUNIO	67,669.88
22/06/2015	27/08/2015	63000086	1A JUNIO	62,574.90
22/06/2015	27/08/2015	63000087	1A JUNIO	39,668.50
22/06/2015	27/08/2015	63000088	2A JUNIO	67,669.88
22/06/2015	27/08/2015	63000090	2A JUNIO	62,574.90
22/06/2015	27/08/2015	63000091	2A JUNIO	39,668.50
07/07/2015	27/08/2015	63000095	1A JULIO	67,669.88
07/07/2015	27/08/2015	63000099	2A JULIO	67,669.88
22/07/2015	27/08/2015	63000135	1A JULIO	62,574.90
22/07/2015	27/08/2015	63000136	1A JULIO	39,668.50
22/07/2015	27/08/2015	63000137	2A JULIO	62,574.90
22/07/2015	27/08/2015	63000138	2A JULIO	48,396.10
22/07/2015	04/09/2015	63000139	PV	4,621.35
22/07/2015	04/09/2015	63000140	PV	97,668.53
22/07/2015	04/09/2015	63000141	PV	7,041.23
22/07/2015	04/09/2015	63000142	PV	3,934.98
02/09/2015	24/09/2015	63000148	2A AGOSTO	60,016.70
02/09/2015	24/09/2015	63000150	2A AGOSTO	62,574.90
02/09/2015	24/09/2015	63000151	2A AGOSTO	54,376.88
20/10/2015	23/11/2015	63000192	1A OCTUBRE	88,702.50
20/10/2015	26/11/2015	63000196	2A OCTUBRE	88,702.50
22/10/2015	05/02/2016	63000212	2A FEBRERO	25,795.39
10/11/2015	23/11/2015	63000219	1A NOVIEMBRE	57,471.71
10/11/2015	26/11/2015	63000220	1A NOVIEMBRE	670,982.95
10/11/2015	23/11/2015	63000221	1A NOVIEMBRE	119,409.17
10/11/2015	26/11/2015	63000222	1A NOVIEMBRE	48,576.88
				\$ 2,134,280.37

1122-60-4

FECHA DEL DEBITO	FECHA DE CREDITO	DEPP	CONCEPTO	IMPORTE
------------------	------------------	------	----------	---------

MRO JOSÉ VAN CORTEZ MEDEROS.
DIRECTOR GENERAL

C.P. EPFA MORALES LOPEZ.
DELEGADO ADMINISTRATIVO.

L.P. MILDRED SAOY A GERNÁNDEZ.
JEFE DE DEPARTAMENTO DE RECURSOS FINANCIEROS, HUMANOS Y MATERIALES.

C. P. HILDA CORNEJO RAMOS.
ASISTENTE DE CONTABILIDAD.

DEL 01 DE ENERO AL 31 DE DICIEMBRE COMPLEMENTARIA 2020

08/06/2017	16/06/2017	63000035	MATERIALES Y SUMINISTROS	10,668.00
08/06/2017	16/06/2017	63000036	MATERIALES Y SUMINISTROS	18,710.00
08/06/2017	16/06/2017	63000037	MATERIALES Y SUMINISTROS	4,941.00
08/06/2017	16/06/2017	63000038	MATERIALES Y SUMINISTROS	8,036.00
08/06/2017	16/06/2017	63000039	MATERIALES Y SUMINISTROS	82,918.00
04/07/2017	06/07/2017	63000042	MATERIALES Y SUMINISTROS	247,741.00
04/07/2017	06/07/2017	63000043	MATERIALES Y SUMINISTROS	10,668.00
04/07/2017	06/07/2017	63000044	MATERIALES Y SUMINISTROS	18,710.00
04/07/2017	06/07/2017	63000045	MATERIALES Y SUMINISTROS	4,941.00
04/07/2017	06/07/2017	63000046	MATERIALES Y SUMINISTROS	8,036.00
04/07/2017	06/07/2017	63000047	MATERIALES Y SUMINISTROS	96,723.00
08/08/2017	14/08/2017	63000048	MATERIALES Y SUMINISTROS	10,668.00
08/08/2017	14/08/2017	63000050	MATERIALES Y SUMINISTROS	247,741.00
08/08/2017	14/08/2017	63000051	MATERIALES Y SUMINISTROS	18,710.00
08/08/2017	14/08/2017	63000052	MATERIALES Y SUMINISTROS	4,941.00
08/08/2017	14/08/2017	63000053	MATERIALES Y SUMINISTROS	8,036.00
08/08/2017	14/08/2017	63000054	MATERIALES Y SUMINISTROS	96,723.00
06/09/2017	08/09/2017	63000059	MATERIALES Y SUMINISTROS	247,741.00
06/09/2017	08/09/2017	63000060	MATERIALES Y SUMINISTROS	10,668.00
06/09/2017	08/09/2017	63000061	MATERIALES Y SUMINISTROS	18,710.00
06/09/2017	08/09/2017	63000062	MATERIALES Y SUMINISTROS	4,941.00
07/09/2017	08/09/2017	63000063	MATERIALES Y SUMINISTROS	8,036.00
07/09/2017	08/09/2017	63000064	MATERIALES Y SUMINISTROS	96,723.00
03/10/2017	09/10/2017	63000065	MATERIALES Y SUMINISTROS	247,741.00
03/10/2017	09/10/2017	63000067	MATERIALES Y SUMINISTROS	18,710.00
03/10/2017	09/10/2017	63000068	MATERIALES Y SUMINISTROS	4,941.00
03/10/2017	09/10/2017	63000069	MATERIALES Y SUMINISTROS	8,036.00

MRO. JOSÉ MANUEL CORTÉS MEDEROS,
DIRECTOR GENERAL

C. P. EPEAJÓN FLORES LOPEZ,
DELEGADO ADMINISTRATIVO

C. P. HILDA CURNELIO RAMOS,
ASISTENTE DE CONTABILIDAD.

DEL 01 DE ENERO AL 31 DE DICIEMBRE COMPLEMENTARIA 2020

FECHA DEL DEBITO	FECHA DEL CREDITO	DEPP	CONCEPTO	IMPORTE
03/10/2017	09/10/2017	63000070	SERVICIOS GENEALIC	96,723.00
06/10/2017	09/10/2017	63000071	MATERIALES Y SUMINISTROS	10,668.00
10/11/2017	13/11/2017	63000073	MATERIALES Y SUMINISTROS	247,741.00
10/11/2017	13/11/2017	63000074	MATERIALES Y SUMINISTROS	10,668.00
10/11/2017	13/11/2017	63000075	MATERIALES Y SUMINISTROS	18,710.00
10/11/2017	13/11/2017	63000076	MATERIALES Y SUMINISTROS	4,941.00
10/11/2017	13/11/2017	63000077	MATERIALES Y SUMINISTROS	8,036.00
10/11/2017	13/11/2017	63000078	SERVICIOS GENEALIC	96,723.00
				\$ 2,059,368.00


FECHA DEL DEBITO	FECHA DEL CREDITO	DEPP	CONCEPTO	IMPORTE
08/12/2020	08/12/2020	63000049	SERVICIOS GENEALIC	550,766.50
08/12/2020	08/12/2020	63000050	SERVICIOS GENEALIC	550,766.50
08/12/2020	08/12/2020	63000051	SERVICIOS GENEALIC	550,771.00
08/12/2020	08/12/2020	63000052	SERVICIOS GENEALIC	550,771.00
08/12/2020	08/12/2020	63000053	SERVICIOS GENEALIC	524,661.00
08/12/2020	08/12/2020	63000054	SERVICIOS GENEALIC	524,661.00
				\$ 3,252,397.00

Deudores Diversos por Cobrar a Corto Plazo

Representa el monto de los derechos de cobro a favor del ente público.

Otros Derechos a recibir Efectivo y Equivalentes a Corto Plazo

Concepto	2020
SECRETARIA DE SEGURIDAD PUBLICA DEL ESTADO (1129-01-2011)	483,000.00
SECRETARIA DE SEGURIDAD PUBLICA DEL ESTADO (1129-01-2012)	225,400.00
SECRETARIA DE SEGURIDAD PUBLICA DEL ESTADO (1129-01-2013)	2,612,225.00
SECRETARIA DE SEGURIDAD PUBLICA DEL ESTADO (1129-01-2014)	3,497,650.00
SECRETARIA DE SEGURIDAD PUBLICA DEL ESTADO (1129-01-2015)	3,195,000.00
SECRETARIA DE SEGURIDAD PUBLICA DEL ESTADO (1129-01-2016)	811,000.00
SECRETARIA DE SEGURIDAD PUBLICA DEL ESTADO (1129-01-2017)	4,086,000.00
SECRETARIA DE SEGURIDAD PUBLICA DEL ESTADO (1129-01-2019)	342,000.00
SECRETARIADO EJECUTIVO DEL SISTEMA ESTATAL DE SEGURIDAD PUBLICA (1129-02-2013)	1,155,175.00
SECRETARIADO EJECUTIVO DEL SISTEMA ESTATAL DE SEGURIDAD PUBLICA (1129-02-2014)	2,344,500.00
SECRETARIADO EJECUTIVO DEL SISTEMA ESTATAL DE SEGURIDAD PUBLICA (1129-02-2015)	1,705,500.00
PROCURADURIA GENERAL DE JUSTICIA DEL ESTADO (1129-03-2012)	2,836,200.21
PROCURADURIA GENERAL DE JUSTICIA DEL ESTADO (1129-03-2013)	1,179,325.00


LEICIA HERNÁNDEZ
JEFE DE DEPARTAMENTO DE RECURSOS FINANCIEROS, HUMANOS Y MATERIALES.


C.P. ESPINOZA
DELEGADO ADMINISTRATIVO.


DIRECTOR GENERAL


C.P. HINDA CORVELO RAMOS.
ASISTENTE DE CONTABILIDAD.

DEL 01 DE ENERO AL 31 DE DICIEMBRE COMPLEMENTARIA 2020

PROCURADURIA GENERAL DE JUSTICIA DEL ESTADO (1129-03-2016)	45,000.00
PROCURADURIA GENERAL DE JUSTICIA DEL ESTADO (1129-03-2018)	1,467,000.00
ZAMORA (1129-06-2016)	192,600.00
LAZARO CARDENAS (1129-11)	26,100.00
AÑO 2014 SFA CONTRARECIBOS POR EVALUACIONES PENDIENTES DE PAGO (1129-16-02)	563,500.00
AÑO 2016 SFA CONTRARECIBOS POR EVALUACIONES PENDIENTES DE PAGO (1129-16-03)	76,500.00
AÑO 2017 SFA CONTRARECIBOS POR EVALUACIONES PENDIENTES DE PAGO (1129-16-04)	702,000.00
AÑO 2018 SFA CONTRARECIBOS POR EVALUACIONES PENDIENTES DE PAGO (1129-16-05)	5,820,750.00
AÑO 2019 SFA CONTRARECIBOS POR EVALUACIONES PENDIENTES DE PAGO (1129-16-06)	3,033,000.00
AÑO 2013 SFA CONTRARECIBOS POR EVALUACIONES PENDIENTES DE PAGO (1129-16-07)	10,577,700.00
Suma DERECHOS A RECIBIR A CORTO PLAZO \$	46,977,125.21

Representan los derechos de cobro originados en el desarrollo de las actividades del ente público, de los cuales se espera recibir una contraprestación representada en recursos, bienes o servicios.

3. Se elaborará, de manera agrupada, los derechos a recibir efectivo y equivalentes, y bienes o servicios a recibir, (excepto cuentas por cobrar de contribuciones o fideicomisos que se encuentran dentro de inversiones financieras, participaciones y aportaciones de capital) en una

desagregación por su vencimiento en días a 90, 180, menor o igual a 365 y mayor a 365. Adicionalmente, se informará de las características cualitativas relevantes que le afecten a estas cuentas.

• Bienes Disponibles para su Transformación o Consumo (inventarios) NO APLICA

4. Se clasificarán como bienes disponibles para su transformación aquellos que se encuentren dentro de la cuenta Inventarios. Esta nota aplica para aquellos entes públicos que realicen algún proceso de transformación y/o elaboración de bienes

En la nota se informará del sistema de costo y método de valuación aplicados a los inventarios, así como la conveniencia de su aplicación dada la naturaleza de los mismos. Adicionalmente, se revelará el impacto en la información financiera por cambios en el método o sistema.

5. De la cuenta Almacén se informará acerca del método de valuación, así como la conveniencia de su aplicación. Adicionalmente, se revelará el impacto en la información financiera por cambios en el método.

• Inversiones Financieras. NO APLICA

6. De la cuenta Inversiones financieras, que considera los fideicomisos, se informará de éstos los recursos asignados por tipo y monto, y características significativas que tengan o puedan tener alguna incidencia en las mismas.


7. Se informará de las inversiones financieras, los saldos de las participaciones y aportaciones de capital.

• Bienes Muebles, Inmuebles e Intangibles

Bienes Inmuebles, Infraestructura y Construcciones en Proceso

Se integra de la siguiente manera:

8. Se informará de manera agrupada por cuenta, los rubros de Bienes Muebles e Inmuebles, el monto de la depreciación del ejercicio y la acumulada, el método de depreciación, tasas aplicadas y los criterios de aplicación de los mismos. Asimismo, se informará de las características

Mtro.  DIRECTOR GENERAL

C.P. ROBERTO CORTES MEDEROS.
DELEGADO ADMINISTRATIVO.


C. P. HILDRED GALVAN HERNANDEZ.
JEFE DE DEPARTAMENTO DE
RECURSOS FINANCIEROS, HUMANOS
Y MATERIALES.


C. P. HILDRED CORNELLO RAMOS.
ASISTENTE DE CONTABILIDAD.

DEL 01 DE ENERO AL 31 DE DICIEMBRE COMPLEMENTARIA 2020

9. *significativas del estado en que se encuentran los activos.*

Se informa de manera agrupada por cuenta, los rubros de activos intangibles y diferidos, su monto y naturaleza, amortización del ejercicio, amortización acumulada, tasa y método aplicados.

ACTIVOS DIFERIDOS (1270)	7,350,656.49	7,350,656.49	7,350,656.49
Subtotal ACTIVO DIFERIDO (1270)	\$	\$	\$

Bienes Muebles, Intangibles y Depreciaciones

Se integra de la siguiente manera:

Concepto	2020	2019	
MUEBLES DE OFICINA Y ESTANDERIA (1241-1)	604,388.40	604,388.40	
MUEBLES EXCEPTO DE OFICINA Y ESTANDERIA (1241-2)	78,532.00	0.00	20,532.00
EQUIPO DE COMPUTO Y DE TECNOLOGIAS DE LA INFORMACION (1241-3)	1,083,452.57	1,082,537.57	1,082,537.57
OTROS MOBILIARIOS Y EQUIPOS DE ADMINISTRACION (1241-9)	556,959.52	551,660.52	551,660.52
Subtotal MOBILIARIO Y EQUIPO DE ADMINISTRACION (1241)	\$ 2,323,332.49	\$ 2,259,118.49	\$ 2,259,118.49
EQUIPO MEDICO Y DE LABORATORIO (1243-1)	294,412.35	273,300.35	273,300.35
INSTRUMENTAL MEDICO Y DE LABORATORIO (1243-2)	74,054.40	74,054.40	74,054.40
Subtotal EQUIPO E INSTRUMENTAL MEDICO Y DE LAB (1243)	\$ 368,466.75	\$ 347,354.75	\$ 347,354.75
Subtotal MOBILIARIO Y EQUIPO EDUCACIONAL Y RECREATIVO (1242)	61,342.88	61,342.88	61,342.88
CAMARAS FOTOGRAFICAS Y DE VIDEO (1242-3-52301)	61,342.88	61,342.88	61,342.88
VEHICULOS Y EQ TERRESTRE, DESTINADOS AL SERVICIO ADMINISTRATIVO (1244-1-54104)	499,900.00	499,900.00	499,900.00
Subtotal VEHICULOS Y EQUIPO DE TRANSPORTE (1244)	\$ 499,900.00	\$ 499,900.00	\$ 499,900.00
SISTEMA DE AIRE ACONDICIONADO, CALEFACCION Y DE REFRIGERACION INDUSTRIAL Y COMERCIAL (1246-4)	24,441.14	24,441.14	24,441.14
EQUIPO DE COMUNICACION Y TELECOMUNICACION (1246-5)	479.00	479.00	479.00
EQUIPOS DE GENERACION ELECTRICA, APARATOS Y ACCESORIOS ELÉCTRICOS (1246-6)	3,210.00	3,210.00	3,210.00
HERRAMIENTAS Y MAQUINA, HERRAMIENTA (1246-7)	9,550.80	9,550.80	9,550.80
MAQUINARIAS, OTROS EQUIPO DE HERRAMIENTAS (1246)	\$ 37,680.94	\$ 37,680.94	\$ 37,680.94
DEPRECIACIÓN ACUMULADA DE MOBILIARIO Y EQUIPO DE ADMINISTRACIÓN (1263-1)	827,108.79	694,586.98	694,586.98
DEPRECIACIÓN ACUMULADA DE INSTRUMENTAL MEDICO Y DE LABORATORIO (1263-3)	261,632.91	214,251.64	214,251.64
DEPRECIACIÓN ACUMULADA DE EQUIPO DE TRANSPORTE (1263-4)	838,900.00	713,925.00	713,925.00
DEPRECIACIÓN ACUMULADA DE MAQUINARIA, OTROS EQUIPOS (1263-6)	7,606.27	6,721.09	6,721.09


MTR. JOSEFMAN CORTEZ MEDEROS
 DIRECTOR GENERAL


L.C. MILIDIEGÓN HERNÁNDEZ
 JEFE DE DEPARTAMENTO DE RECURSOS HUMANOS, MATERIALES.


C.P. HILDA LOBANILLO RAMOS
 ASISTENTE DE CONTABILIDAD.

DEL 01 DE ENERO AL 31 DE DICIEMBRE COMPLEMENTARIA 2020

Subtotal DEPRECIACIÓN ACUMULADA DE BIENES MUEBLES (1263)	\$	1,935,247.97	\$	-
Suma BIENES MUEBLES	\$	1,355,475.09	\$	3,205,397.06

Las depreciaciones de bienes muebles se realizan de manera anual y se aplican los porcentajes de acuerdo al Artículo 34 de la Ley del Impuesto Sobre la Renta.

MOBILIARIO	10%
BIENES INFORMÁTICOS	30.0%
EQUIPO DE ADMINISTRACION	10%
EQUIPO MEDICO Y DE LABORATORIO	20%
INSTRUMENTAL MEDICO Y DE LABORATORIO	20%
EQUIPO DE TRANSPORTE	25%

Activo Diferido

Se integran de la siguiente manera:

Concepto	2020	2019
PROYECTOS SOCIALES (1271-63203)	7,350,656.49	7,350,656.49

Estimaciones y Deterioros

10. Se informarán los criterios utilizados para la determinación de las estimaciones, por ejemplo: estimación de cuentas incobrables, deterioro de activos biológicos y cualquier otra que aplique.

Otros Activos

11. De las cuentas de otros activos se informará por tipo circulante o no circulante, los montos totales asociados y sus características cualitativas que les impacten financieramente.

Pasivo

1. Se elaborará una relación de las cuentas y documentos por pagar en una desagregación por su vencimiento en días a 90, 180, menor o igual a 365 y mayor a 365. Asimismo, se informará sobre la factibilidad del pago de dichos pasivos.

2. Se informará de manera agrupada los recursos localizados en Fondos de Terceros en Administración y/o en Garantía a corto y largo plazo, así como la naturaleza de dichos recursos y sus características cualitativas significativas que les afecten o pudieran afectarles financieramente.

3. Se informará de las cuentas de los pasivos diferidos y otros, su tipo, monto y naturaleza, así como las características significativas que les impacten o pudieran impactarles financieramente.

Este género se compone de dos grupos, el Pasivo Circulante y el Pasivo No Circulante, en éstos inciden pasivos derivados de operaciones por servicios personales, cuentas por pagar por operaciones presupuestales devengadas y contabilizadas


MTRO. JOSIVAN CORTÉZ MEDEROS
 DIRECTOR GENERAL


C.P. SPINARIO FLORES LÓPEZ
 DELEGADO ADMINISTRATIVO


L.C. ALDRED SANCHEZ HERNÁNDEZ
 JEFE DE DEPARTAMENTO DE
 RECURSOS HUMANOS


C.P. HILDA CORNEJO RAMOS
 ASISTENTE DE CONTABILIDAD

DEL 01 DE ENERO AL 31 DE DICIEMBRE COMPLEMENTARIA 2020

del mes correspondiente y pasivos por obligaciones laborales:

Concepto	2020	2019
PASIVO CIRCULANTE (2100)	3,800,217.63	3,455,179.97
PASIVO NO CIRCULANTE (2200)	3,800,217.63 \$	0.00
Suma PASIVO \$		3,455,179.97

• **Pasivo Circulante**

Destacan entre las principales partidas del Pasivo Circulante las siguientes:

Concepto	Importe
SERVICIOS PERSONALES POR PAGAR A CORTO PLAZO (2111)	0.00
PROVEEDORES POR PAGAR A CORTO PLAZO (2112)	0.00
RETENCIONES Y CONTRIBUCIONES POR PAGAR A CORTO PLAZO (2117)	2,944,960.19
OTRAS CUENTAS POR PAGAR A CORTO PLAZO (2119)	855,257.44
Suma PASIVO CIRCULANTE (2100) \$	3,800,217.63

Servicios Personales por Pagar a Corto Plazo

El importe de esta cuenta esta constituido principalmente por: Sueldos del personal de Base y Eventual de esta Institución que se pagan el día 15 y 30 de cada mes; Prima Vacacional, cuyo importe se paga en Julio; Aguinaldo cuyo importe se pagará en el mes de Diciembre.

Proveedores por Pagar a Corto Plazo

El importe de esta cuenta esta constituido principalmente por: Los adeudos con proveedores derivado de operaciones del Centro Estatal de Certificación Acreditación y Control de Confianza por adquisición de Bienes y Contratación de Servicios, con vencimiento menor a igual a doce meses.

Retenciones y Contribuciones por Pagar a Corto Plazo


El importe de esta cuenta esta constituido principalmente por: Retenciones de ISR por Sueldos y Salarios, mismo que se pagan a lo establecido en la Ley del Impuesto Sobre la Renta; retenciones derivadas de aportaciones de seguridad social (Trabajadores) de la misma manera, en las fechas establecidas por la Ley del Seguro Social.

Otras Cuentas Por Pagar a Corto Plazo

El importe de esta cuenta esta constituido principalmente por: Las Obligaciones de pago del Centro Estatal de Certificación Acreditación y Control de Confianza con terceras personas(proveedores). Con Vencimiento menor o igual a doce meses

• **Pasivo No Circulante**

Destacan entre las principales partidas del Pasivo No Circulante las siguientes:


 Mtro. José María Cortez Mederos.
 DIRECTOR GENERAL


 L.C. MILDRED GAITAN HERNÁNDEZ.
 JEFA DE DEPARTAMENTO DE RECURSOS FINANCIEROS, HUMANOS Y MATERIALES.


 C.P. HILDA CORNETTO RAMOS.
 ASISTENTE DE CONTABILIDAD.

DEL 01 DE ENERO AL 31 DE DICIEMBRE COMPLEMENTARIA 2020

Concepto	2020
PASIVO NO CIRCULANTE (2200)	0.00
Suma PASIVO A LARGO PLAZO \$	-

II) NOTAS AL ESTADO DE ACTIVIDADES

Ingresos de Gestión

- De los rubros de impuestos, contribuciones de mejoras, derechos, productos, aprovechamientos, participaciones y aportaciones, y transferencias, subsidios, otras ayudas y asignaciones, se informarán los montos totales de cada clase (tercer nivel del Clasificador por Rubro de Ingresos), así como de cualquier característica significativa.
- Se informará, de manera agrupada, el tipo, monto y naturaleza de la cuenta de otros ingresos, asimismo se informará de sus características significativas.


Concepto	Importe
INGRESOS POR EVALUACIONES (4173)	15,573,600.00
INGRESOS POR DE CONVENIOS INDEPENDIENTES (4173-03)	576,000.00
TRANSFERENCIAS RECIBIDAS DEL ESTADO (4221-02)	36,529,693.21
OTROS PRODUCTOS DE TIPO CORRIENTE (4311-01)	1,003.14
Subtotal Aportaciones \$	52,680,296.35
Suma OTROS INGRESOS (4000) \$	52,680,296.35


III) NOTAS AL ESTADO ANALÍTICO DE INGRESOS

Concepto	Importe
INGRESO POR VENTA DE BIENES MODIFICADO-3	52,680,296.35
INGRESO POR VENTA DE BIENES DEVENGADO-4	52,680,296.35
INGRESOS POR INTERESES GANADOS-4	1,003.14
INGRESOS DEVENGADOS (3-4) \$	1,003.14

Gastos y Otras Pérdidas:

- Explicar aquellas cuentas de gastos de funcionamiento, transferencias, subsidios y otras ayudas, participaciones y aportaciones, otros gastos y pérdidas extraordinarias, así como los ingresos y gastos extraordinarios, que en lo individual representen el 10% o más del total de los gastos.


 Mtro. José Ivan Cortez Mederos
 DIRECTOR GENERAL


 L.C. Milred Gajona Hernández
 JEFE DE DEPARTAMENTO DE RECLAMOS FINANCIEROS, HUMANOS Y MATERIALES.


 C.P. Hilario Cornelio Ramos
 ASISTENTE DE CONTABILIDAD.

DEL 01 DE ENERO AL 31 DE DICIEMBRE COMPLEMENTARIA 2020

Concepto	Importe	Importe
SERVICIOS PERSONALES (5110)	33,052,751.28	0.66
SERVICIOS GENERALES (5130)	17,366,243.91	0.34
Suma de GASTOS Y OTRAS PERDIDAS (5000) \$	50,418,995.19	1.00

A su vez se presentan aquellos rubros que en forma individual representan el 8.0% o más del total de los gastos:

Concepto	Importe	%
REMUNERACIONES AL PERSONAL DE CARACTER PERMANENTE (5111)	4,217,024.26	8%
REMUNERACIONES AL PERSONAL DE CARACTER TRANSITORIO (5112)	20,624,092.08	41%
REMUNERACIONES ADICIONALES Y ESPECIALES (5113)	3,094,966.57	11%
SUMA DE RENUMERACIONES	27,936,082.91	60%

IV) NOTAS AL ESTADO DE VARIACIÓN EN LA HACIENDA PÚBLICA

1. Se informará de manera agrupada, acerca de las modificaciones al patrimonio contribuido por tipo, naturaleza y monto.

Concepto	Importe
SUBTOTAL DE VARIACIONES DE LA HACIENDA PÚBLICA (PATRIMONIO NETO DEL EJERCICIO)	74,053,938.36
RESULTADOS DE EJERCICIOS ANTERIORES	-1,127,903.81
RESULTADO DEL EJERCICIO (AHORRO / DESAHORRO)	-526,728.52
SUBTOTAL ACTUALIZACIÓN DE LA HACIENDA PÚBLICA (PATRIMONIO NETO DEL EJERCICIO 2019)	365,140.77
Suma de GASTOS Y OTRAS PERDIDAS (5000) \$	72,764,446.80

2. Se informará de manera agrupada, acerca del monto y procedencia de los recursos que modifican al patrimonio generado.

En el periodo que se informa no hubo variaciones al Patrimonio Contribuido
 En el periodo que se informa el patrimonio generado, procede de la recepción de las aportaciones ordinarias tanto por las entidades federativas y la Secretaría de Hacienda y Crédito Público, así como por la recepción de aportaciones extraordinarias tanto de entidades federativas y municipios.

V) NOTAS AL ESTADO DE FLUJOS DE EFECTIVO


NOTA: Se informa que en el reporte del Estado Financiero de Flujos de Efectivo la diferencia reflejada en el saldo de \$ -203,682.56, las erogaciones fueron cubiertas con los saldos en bancos reflejados al inicio del ejercicio fiscal derivado de la recaudación de ingresos propios.

Efectivo y equivalentes

1. El análisis de los saldos inicial y final que figuran en la última parte del Estado de Flujo de Efectivo en la cuenta de efectivo y equivalentes es como sigue:

Concepto	2020	2019
BANCOS/ TESORERIA(1112)	5,543,421.34	1,255,519.63


 MTR. JOSÉ JUAN CORTÉZ MEDEROS.
 DIRECTOR GENERAL


 L.C. NILDRED GAUDIN HERNÁNDEZ.
 JEFA DE DEPARTAMENTO DE RECURSOS FINANCIEROS, HUMANOS Y MATERIALES.


 C.P. HILDA ORNELO RAMOS.
 ASISTENTE DE CONTABILIDAD.

DEL 01 DE ENERO AL 31 DE DICIEMBRE COMPLEMENTARIA 2020

BANCOS/DEPENDENCIAS Y OTROS(1113)	0.00	0.00
INVERSIONES TEMPORALES (1114)	0.00	0.00
FONDOS DE AFECTACION ESPECIFICA(1115)	0.00	0.00
DEPOSITOS DE FONDOS DE TERCEROS. (1116)	0.00	0.00
Total EFECTIVOS Y EQUIVALENTES(1110) \$	5,543,421.34	\$ 1,255,519.63

2. Detallar las adquisiciones de bienes muebles e inmuebles con su monto global y, en su caso, el porcentaje de estas adquisiciones que fueron realizadas mediante subsidios de capital del sector central. Adicionalmente, revelar el importe de los pagos que durante el periodo se hicieron por la compra de los elementos citados.

Concepto	2020	2019
MOBILIARIO Y EQUIPO DE ADMINISTRACIÓN (1241)	2,323,332.49	2,259,118.49
MOBILIARIO Y EQUIPO EDUCACIONAL Y RECREATIVO (1242)	72,351.06	61,342.88
MOBILIARIO E INSTRUMENTAL MEDICO Y DE LABORATORIO (1243)	368,466.75	347,354.75
VEHICULO Y EQUIPO DE TRANSPORTE (1244)	499,900.00	499,900.00
MAQUINARIAS Y OTROS EQ Y HERRAMIENTAS (1246)	37,680.94	37,680.94
Total BIENES MUEBLES (1240) \$	3,301,731.24	\$ 3,205,397.06

VI) NOTA ESTADO ANALITICO DEL EJERCICIO PRESUPUESTO DE EGRESOS


Concepto	ESTIMADO	AMPLIACIONES/REDUCCIONES	MODIFICADO
ESTADO ANALITICO DE DE INGRESOS	\$ 38,225,067.00	\$ 14,455,229.35	\$ 52,680,296.35
ESTADO ANALITICO DE DE EGRESOS	\$ 38,225,067.00	\$ 19,641,242.80	\$ 57,866,309.80
SUMAS (-) \$	-	\$ 5,186,013.45	\$ 5,186,013.45

VII) CONCILIACIÓN ENTRE LOS INGRESOS PRESUPUESTARIOS Y CONTABLES, ASÍ COMO ENTRE LOS EGRESOS PRESUPUESTARIOS Y LOS GASTOS CONTABLES

NOTA: La diferencia que se observa entre los saldos del Estado Analítico del Ingresos y del Estado Analítico del Egreso, es debido a que en el 2020 se percibieron ingresos por motivo de recuperación de cuentas por cobrar de años anteriores, el cual fue por un total de \$ 3,289,500.00, así como por saldos iniciados en bancos por la cantidad de \$1,255,519.63

La conciliación se presentará atendiendo a lo dispuesto por el Acuerdo por el que se emite el formato de conciliación entre los ingresos presupuestarios y contables, así como entre los egresos presupuestarios y los gastos contables

NOTA: La diferencia que se observa al momento de analizar el Estado Analítico de Ingresos en Transferencias y Asignaciones por \$36,529,693.21 con el Estado Analítico Presupuesto de Egresos Clasificación Económica en el rubro de Gasto de Capital por la cantidad de \$ 36,626,027.39 se observa una diferencia de \$96,334.18 es debido a compras de bienes muebles, reflejado en el concepto de Bienes Muebles que muestra el Estado Analítico del Presupuesto de Egresos Clasificación por Objeto del Gasto.


MTRO. JOSE WILSON CORTEZ MEDEROS.
 DIRECTOR GENERAL


L.C. MILDRED CARRASQUILLA
 JEFA DE DEPARTAMENTO DE RECURSOS FINANCIEROS, HUMANOS Y MATERIALES.


C.P. HILDA CORNEJO RAMOS.
 ASISTENTE DE CONTABILIDAD.

DEL 01 DE ENERO AL 31 DE DICIEMBRE COMPLEMENTARIA 2020

conciliación de los ingresos presupuestarios y contables

Concepto	2020	2019
1. INGRESO PRESUPUESTARIO (8110)	38,225,067.00	38,164,211.00
2. MAS INGRESOS CONTABLES NO PRESUPUESTARIOS (4300)	1,003.14	7.33
3. MENOS INGRESOS PRESUPUESTARIOS NO CONTABLES	0.00	0.00
4. INGRESOS CONTABLES (4=1+2-3) \$	38,226,070.14 \$	38,164,218.33

conciliación de los Egresos presupuestarios y los gastos contables

Concepto	2020	2019
GASTOS DE FUNCIONAMIENTO (5100)	52,901,261.61	39,495,683.60
TRANSFERENCIAS, ASIGNACIONES, SUBSIDIOS Y OTRAS AYUDAS (5200)	0.00	0.00
PARTICIPACIONES Y APORTACIONES (5300)	0.00	0.00
INTERESES, COMISIONES Y OTROS GASTOS DE LA DEUDA PUBLICA (5400)	0.00	0.00
4. EGRESOS CONTABLES (4=1-2+3) \$	52,901,261.61 \$	39,495,683.60


b) NOTAS DE MEMORIA (CUENTAS DE ORDEN)

Las cuentas de orden se utilizan para registrar movimientos de valores que no afecten o modifiquen el balance del ente contable, sin embargo, su incorporación en libros es necesaria con fines de recordatorio contable, de control y en general sobre los aspectos administrativos, o bien, para consignar sus derechos o responsabilidades contingentes que puedan, o no, presentarse en el futuro.

Las cuentas que se manejan para efectos de estas Notas son las siguientes:

Cuentas de Orden Contables y Presupuestarias:

- Contables:
- Valores
 - Emisión de obligaciones
 - Avales y garantías
 - Juicios
 - Contratos para Inversión Mediante Proyectos para Prestación de Servicios (PPS) y Similares


JOSE LUIS CORTEZ MEDEROS,
 DIRECTOR GENERAL


L.C. HILDEBRANDO GARCIA HERNANDEZ,
 JEFE DE DEPARTAMENTO DE RECURSOS FINANCIEROS, HUMANOS Y MATERIALES.


C.P. HILDA CORNELIO RAMOS,
 ASISTENTE DE CONTABILIDAD.

DEL 01 DE ENERO AL 31 DE DICIEMBRE COMPLEMENTARIA 2020

Bienes concesionados o en comodato

Concepto	Importe
TERRENO 4,776.33 Mts2 (7630-01)	2,164,950.00
POLIGRAFOS LAFAYETTE (7630-02)	425,178.33
MOBILIARIO Y EQUIPO DE ADMINISTRACIÓN (7630-03)	3,513,811.96
EQUIPO DE INSTRUMENTAL MEDICO Y DE LABORATORIO (7630-04)	2,385,651.90
INFRAESTRUCTURA (7630-05)	29,530,725.58
EQUIPO DE COMPUTO Y TECNOLOGIAS (7630-06)	1,409,140.96
EQUIPO DE CINEMATOGRAFIA (7630-08)	16,000.00
EQUIPO DE TELECOMUNICACIONES (7630-09)	115,767.70
VEHICULOS AUTOMOTORES (7630-20)	2,185,394.48
Suma BIENES EN COMODATO (7630) \$	41,746,620.91

OBSERVACIONES: Las modificaciones realizadas en los saldos de bienes de comodato son debido a bajas realizadas de 2 automoviles que fueron entregados a la dirección de patrimonio.

Cuentas de Orden Central de Certificación Acreditación y Control de Confianza:

Concepto	Importe
FASP 2017 POR EJERCER (7850)	920,998.50
FASP 2017 EJERCIDO (7860)	920,998.50
Suma CUENTAS DE ORDEN \$	1,841,997.00


Presupuestarias:


Cuentas de ingresos

Concepto	Importe
LEY DE INGRESOS ESTIMADO (8110)	38,225,067.00
LEY DE INGRESOS POR EJECUTAR (8120)	0.00
MODIFICACIÓN A LA LEY DE INGRESOS ESTIMADA (8130)	14,455,229.35
LEY DE INGRESOS DEVENGADA (8140)	0.00
LEY DE INGRESOS RECAUDADA (8150)	52,680,296.35
Suma INGRESOS (8110) \$	105,360,592.70

Cuentas de egresos

Concepto	Importe
LEY DE EGRESOS ESTIMADO (8200)	-
PRESUPUESTO DE EGRESOS APROBADO (8210)	38,225,067.00
PRESUPUESTO DE EGRESOS POR EJERCER (8220)	4,868,714.01
MODIFICACIONES AL PRESUPUESTO DE EGRESOS APROBADO (8230)	19,641,242.80
PRESUPUESTO DE EGRESOS COMPROMETIDO (8240)	52,997,595.79
PRESUPUESTO DE EGRESOS DEVENGADO (8250)	52,997,595.79
PRESUPUESTO DE EGRESOS EJERCIDO (8260)	52,997,595.79
PRESUPUESTO DE EGRESOS PAGADO (8270)	52,997,595.79


MTRO. JOSÉ ANTONIO CORTÉS MEDEROS,
 DIRECTOR GENERAL.


L.C. MILFRED GALVÁN HERNÁNDEZ,
 JEFE DEL DEPARTAMENTO DE RECURSOS FINANCIEROS, HUMANOS Y MATERIALES.


C.P. HILARIO CORNEJO RAMOS,
 ASISTENTE DE CONTABILIDAD.

DEL 01 DE ENERO AL 31 DE DICIEMBRE COMPLEMENTARIA 2020

	Suma EGRESOS (8200) \$
	274,725,406.97

Se informará, de manera agrupada, en las Notas a los Estados Financieros las cuentas de orden contables y cuentas de orden presupuestario:

1. Los valores en custodia de instrumentos, prestados a formadores de mercado e instrumentos de crédito recibidos en garantía de los formadores de mercado u otros.
2. Por tipo de emisión de instrumento monto, tasa y vencimiento.
3. Los contratos firmados de construcciones por tipo de contrato.

c) NOTAS DE GESTIÓN ADMINISTRATIVA

1. **Introducción**
Los Estados Financieros de los entes públicos, proveen de información financiera a los principales usuarios de la misma, al Congreso y a los ciudadanos.

El objetivo del presente documento es la revelación del contexto y de los aspectos económicos-financieros más relevantes que influyeron en las decisiones del período, y que deberán ser considerados en la elaboración de los estados financieros para la mayor comprensión de los mismos y sus particularidades.

De esta manera, se informa y explica la respuesta del gobierno a las condiciones relacionadas con la información financiera de cada período de gestión, además, de exponer aquellas políticas que podrían afectar la toma de decisiones en períodos posteriores.

2. Panorama Económico y Financiero

Se informara sobre las principales condiciones económico- financieras bajo las cuales el ente público estubo operando, y las cuales influyeron en la toma de decisiones de la administración, tanto a nivel local como federal.

3. Autorización e Historia

Se informará sobre:

- a) Fecha de creación del ente: 22-Jul-2009
- b) Principales cambios en su estructura No ha sufrido cambios a la fecha.

4. Organización y Objeto Social


Se informará sobre:

- a) **Objeto social:** Coordinar y dirigir las evaluaciones para la selección, ingreso, promoción formación, permanencia, reconocimiento y certificación del personal de seguridad pública, auxiliar, privada y de procuración de justicia en el Estado, en términos de control de confianza, con la finalidad de proporcionar servidores públicos que cumplan con los principios constitucionales de legalidad, objetividad, eficiencia, profesionalismo, honradez y respeto de los derechos humanos.

- b) **Principal actividad:** Efectuar evaluaciones para la Selección, Ingreso, Promoción, formación, Permanencia, Reconocimiento y certificación del personal de seguridad Pública, auxiliar y privada y de procuración de justicia a nivel Estatal y municipal, en términos de control de confianza
- c) **Ejercicio fiscal:** 2019

- d) **Régimen jurídico:** Regimen General con fines no lucrativos

- e) **Consideraciones fiscales del ente:** 1.- Presentar declaración y pago provisional mensual del Impuesto Sobre la Renta 2.- Presentar la Declaración Informativa


MTRO. JOSÉ CORTÉZ MEDEROS.
 DIRECTOR GENERAL


L.C. MILDRE J. GONZA HERNÁNDEZ.
 JEFA DE DEPARTAMENTO DE
 RECURSOS FINANCIEROS, HUMANOS
 Y MATERIALES.


C.P. HILDA CORNELO RAMOS.
 ASISTENTE DE CONTABILIDAD.

valor razonable, valor de recuperación o cualquier otro método empleado y los criterios de aplicación de los mismos.
 Postulados básicos.
 Normatividad supletoria. La normatividad aplicada para su elaboración, es conforme a los postulados básicos de Contabilidad Gubernamental y a las características del sistema de contabilidad utilizado (SACG-NET)

- e) Para las entidades que por primera vez estén implementando la base devengado de acuerdo a la Ley de Contabilidad, deberán:
- Revelar las nuevas políticas de reconocimiento;
 - Su plan de implementación;
 - Revelar los cambios en las políticas, la clasificación y medición de las mismas, así como su impacto en la información financiera, y
 - Presentar los últimos estados financieros con la normatividad anteriormente utilizada con las nuevas políticas para fines de comparación en la transición a la base devengado.

6. Políticas de Contabilidad Significativas

Se informará sobre:


- a) Actualización. se informará del método utilizado para la actualización del valor de los activos, pasivos y Hacienda Pública/Patrimonio y las razones de dicha elección. Así como informar de la desconexión o reconexión inflacionaria
- b) Informar sobre la realización de operaciones en el extranjero y de sus efectos en la información financiera gubernamental. **NO APLICA POR NO REALIZAR OPERACIONES EN EL EXTRANJERO.**
- c) Método de valuación de la inversión en acciones de Compañías subsidiarias no consolidadas y asociadas. **NO APLICA POR NO TENER INVERSIONES EN ACCIONES**
- d) Sistema y método de valuación de inventarios y costo de lo vendido. Este Organismo Descentralizado no cuenta con un sistema de valuación de inventarios debido a que no es necesario para esta Entidad.
- e) Beneficios a empleados: revelar el cálculo de la reserva actuarial, valor presente de los ingresos esperados comparado con el valor presente de la estimación de gastos tanto de los beneficiarios actuales como futuros.
- f) Provisiones: objetivo de su creación, monto y plazo.
- g) Reservas: objetivo de su creación, monto y plazo.
- h) Cambios en políticas contables y corrección de errores junto con la revelación de los efectos que se tendrán en la información financiera del ente público, ya sea retrospectivos o prospectivos
- i) Reclasificaciones. se deben revelar todos aquellos movimientos entre cuentas por efectos de cambios en los tipos de operaciones.
- j) Depuración y cancelación de saldos.


7. Posición en Moneda Extranjera y Protección por Riesgo Cambiario

Se informará sobre: **NO APLICA POR NO TENER ACTIVOS O PASIVOS EN MONEDA EXTRANJERA**

- a) Activos en moneda extranjera.
 - b) Pasivos en moneda extranjera
 - c) Posición en moneda extranjera.
 - d) Tipo de cambio
 - e) Equivalente en moneda nacional.
- Lo anterior, por cada tipo de moneda extranjera que se encuentre en los rubros de activo y pasivo.
 Adicionalmente, se informará sobre los métodos de protección de riesgo por variaciones en el tipo de cambio.

8. Reporte Analítico del Activo


MTR. JUAN CORTAZ MEDEROS
 DIRECTOR GENERAL


C. VALERIA LOYA HERNÁNDEZ,
 JEFA DE DEPARTAMENTO DE
 RECURSOS FINANCIEROS, HUMANOS
 Y MATERIALES.


C. P. HILDA CORNELIO RAMOS,
 ASISTENTE DE CONTABILIDAD.

DEL 01 DE ENERO AL 31 DE DICIEMBRE COMPLEMENTARIA 2020

Debe mostrar la siguiente información:

- a) Vida útil o porcentajes de depreciación, detener o amortización utilizados en los diferentes tipos de activos.
PORCENTAJES QUE ESPECIFICA LA LIRS ART.
 - b) Cambios en el porcentaje de depreciación o valor residual de los activos.
 - c) Importe de los gastos capitalizados en el ejercicio, tanto financieros como de investigación y desarrollo.
 - d) Riesgos por tipo de cambio o tipo de interés de las inversiones financieras.
 - e) Valor activado en el ejercicio de los bienes construidos por la entidad.
 - f) Otras circunstancias de carácter significativo que afecten el activo, tales como bienes en garantía, señalados en embargos, litigios, títulos de inversiones entregados en garantías, baja significativa del valor de inversiones financieras, etc.
 - g) Desmantelamiento de Activos, procedimientos, implicaciones, efectos contables.
 - h) Administración de activos; planeación con el objetivo de que el ente los utilice de manera más efectiva
- Adicionalmente, se deben incluir las explicaciones de las principales variaciones en el activo, en cuadros comparativos como sigue
- a) Inversiones en valores **NO APLICA POR NO TENER INVERSIONES EN VALORES.**
 - b) Patrimonio de Organismos descentralizados de Control Presupuestario Indirecto.
 - c) Inversiones en empresas de participación mayoritaria **NO APLICA POR NO TENER INVERSIONES EN EMPRESAS**
 - d) Inversiones en empresas de participación minoritaria **NO APLICA POR NO TENER INVERSIONES EN EMPRESAS**
 - e) Patrimonio de organismos descentralizados de control presupuestario directo, según corresponda

9. Fideicomisos, Mandatos y Análogos

Se deberá informar: **NO APLICA POR NO CONTAR CON FIDEICOMISOS**

- a) Por ramo administrativo que los reporta.
- b) Enlistar los de mayor monto de disponibilidad, relacionando aquellos que conforman el 80% de las disponibilidades

10. Reporte de la Recaudación

- a) Análisis del comportamiento de la recaudación correspondiente al ente público o cualquier tipo de ingreso, de forma separada los ingresos locales de los federales.


Concepto	Importe
INGRESOS POR EVALUACIONES ESTATALES	15,573,600.00
INGRESOS POR CONVENIOS INDEPENDIENTES	576,000.00
suma INGRESOS \$	16,149,600.00

- b) Proyección de la recaudación e ingresos en el mediano plazo

Concepto	Importe
INGRESOS A MEDIANO PLAZO	0.00
suma INGRESOS A MEDIANO PLAZO	0.00

11. Información sobre la Deuda y el Reporte Analítico de la Deuda: NO APLICA PORQUE EL ENTE NO CUENTA CON DEUDA.

- a) Utilizar al menos los siguientes indicadores: deuda respecto al PIB y deuda respecto a la recaudación tomando, como mínimo, un periodo igual o menor a 5 años.


DIRECTOR GENERAL
 Mtro. JOSE IVAN CORTEZ MEDEROS.
 DELEGADO ADMINISTRATIVO.


ASISTENTE DE CONTABILIDAD
 C.P. HILDA CORNEJO RAMOS.
 JEFA DE DEPARTAMENTO DE RECURSOS FINANCIEROS, HUMANOS Y MATERIALES.



CENTRO ESTATAL DE CERTIFICACIÓN, ACREDITACIÓN Y CONTROL DE CONFIANZA
NOTAS A LOS ESTADOS FINANCIEROS

Fecha 10/03/2021
Hora de impresión 07:03 p. m

DEL 01 DE ENERO AL 31 DE DICIEMBRE COMPLEMENTARIA 2020

b) Información de manera agrupada por tipo de valor gubernamental o instrumento financiero en la que se consideren intereses, comisiones, tasa, perfil de vencimiento y otros gastos de la deuda.

12. Calificaciones otorgadas

Informar, tanto del ente público como cualquier transacción realizada, que haya sido sujeta a una calificación crediticia.

13. Proceso de Mejora

Se informará de:

- a) Principales Políticas de control interno: Formular los proyectos, planes y programas de trabajo necesarios para el cumplimiento de los objetivos del centro sometidos a la junta para su consideración y aprobación, así como remitir a las instancias correspondientes el resultado de los exámenes y evaluaciones practicadas por el Centro Estatal de Certificación, Acreditación y Control de Confianza
- b) Medidas de desempeño financiero, metas y alcance Dirigir y coordinar los procesos de evaluación al que debe someterse el personal de seguridad pública y privada así como de procuración de justicia, la aplicación y ejecución de las políticas, programas y acciones encaminadas a impulsar el cumplimiento eficiente de los objetivos del Centro Estatal de Certificación, Acreditación y Control de Confianza.

14. Información por Segmentos

Cuando se considere necesario se podrá revelar la información financiera de manera segmentada debido a la diversidad de las actividades y operaciones que realizan los entes públicos, ya que la misma proporciona información acerca de las diferentes actividades operativas en

las cuales participa, de los productos o servicios que maneja, de las diferentes áreas geográficas, de los grupos homogéneos con el objetivo de entender el desempeño del mismo, y entenderlo como un todo y sus partes integrantes. Consecuentemente, esta información contribuye al análisis más preciso de la situación financiera, grados y fuentes de riesgo y crecimiento potencial de negocio.

15. Eventos Posteriores al Cierre


El ente público informará el efecto en sus estados financieros de aquellos hechos ocurridos en el periodo posterior al que informa, que proporcionan mayor evidencia sobre eventos que le afectan económicamente y que no se conocían a la fecha de cierre.

16. Partes Relacionadas

Dentro de esta entidad no existen partes relacionadas que pudieran ejercer influencia significativa sobre la toma de decisiones financieras y operativas.

17. Responsabilidad Sobre la Presentación Razonable de la Información Contable

La Información Contable deberá estar firmada en cada página de la misma e incluir al final la siguiente leyenda: "Bajo protesta de decir verdad declaramos que los Estados Financieros y sus notas, son razonablemente correctos y son responsabilidad del emisor". Lo anterior, no será aplicable para la información contable consolidada


C.P. JOSÉ IVÁN CORTÉZ MEDEROS,
DIRECTOR GENERAL


L.C. MILÓMED GAUDÍN HERNÁNDEZ,
JEFE DE DEPARTAMENTO DE
RECURSOS HUMANOS, HUMANOS
MATERIALES.


C.P. HILDA CORNELIO RAMOS,
ASISTENTE DE CONTABILIDAD.